

KAIŠIADORIŲ KREDITO UNIJA

(įmonės pavadinimas)

112046049 Birutės 4-2, Kaišiadorys

(įmonės kodas, adresas, kiti duomenys)

(Tvirtinimo žyma)

2019 m. gruodžio 31 d. BALANSAS

(ataskaitos sudarymo data)

2020 m. kovo 9 d. Nr. 1

2019 metai

(ataskaitinis laikotarpis)

tūkst.EUR

(ataskaitos tikslumo lygis ir valiuta)

	TURTAS	Pastabos Nr.	Finansiniai metai	Praėję finansiniai metai
A.	TURTAS		10344	9530
I.	Pinigai ir pinigų ekvivalentai	1	2896	2413
II.	Investicijos į vertybinius popierius	2	521	620
III.	Kredito įstaigoms suteiktos paskolos ir kitos iš jų gautinos sumos	3	394	879
IV.	Kredito unijos nariams suteiktos paskolos ir kitos iš jų gautinos sumos	4	6428	5511
V.	Kitas finansinis turtas			0
VI.	Atsargos, už skolas perimtas ir kitas turtas	5	58	56
VII.	Ilgalaikis materialusis turtas	6	47	51
VIII.	Nematerialusis turtas	7	0	0
	TURTO IŠ VISO:		10344	9530

	NUOSAVAS KAPITALAS IR ĮSIPAREIGOJIMAI	Pastabos Nr.	Finansiniai metai	Praėję finansiniai metai
B.	MOKĖTINOS SUMOS IR ĮSIPAREIGOJIMAI		9323	8557
I.	Mokėtinos sumos ir įsipareigojimai kredito įstaigoms	8	91	126
II.	Mokėtinos sumos ir įsipareigojimai klientams ir kredito unijos nariams	9	9167	8375
III.	Kitos mokėtinos sumos ir įsipareigojimai	10	65	56
IV.	Atidėjiniai		0	0
V.	Subordinuotieji įsipareigojimai		0	0
C.	NUOSAVAS KAPITALAS		1021	973
I.	Pajinis kapitalas	11	760	747
II.	Privalomieji rezervai ir kapitalas	12	226	198
III.	Perkainojimo rezervas		0	0
IV.	Nepaskirstytasis pelnas (nuostoliai)	24	35	28
IV.1.	Ataskaitinių metų pelnas (nuostoliai)		35	28
IV.2.	Ankstesnių metų pelnas (nuostoliai)			
	NUOSAVO KAPITALO IR ĮSIPAREIGOJIMŲ IŠ VISO:		10344	9530

Administracijos vadovas

(įmonės vadovo pareigų pavadinimas)

Vyr.buhalterė


(vyriausiojo buhalterio (buhalterio) arba galinčio tvarkyti apskaitą kito asmens pareigų pavadinimas)



(parašas)

Marius Griesius

(vardas ir pavardė)



(parašas)

Janina Bartusevičienė

(vardas ir pavardė)

KAIŠIADORIŲ KREDITO UNIJA

(įmonės pavadinimas)

112046049 Birutės 4-2, Kaišiadorys

(įmonės kodas, adresas, kiti duomenys)

(Tvirtinimo žyma)

2019 m. gruodžio 31 d. PELNO (NUOSTOLIŲ) ATASKAITA

2020 m. kovo 9 d. Nr. 2

(ataskaitos sudarymo data)

2019

(ataskaitinis laikotarpis)

tūkst. EUR

(ataskaitos tikslumo lygis ir valiuta)

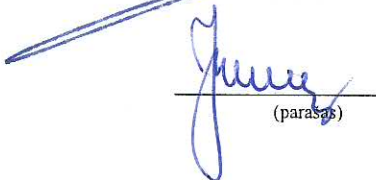
Eil. Nr.	STRAIPSNIAI	Pastabos Nr.	Finansiniai metai	Praeję finansiniai metai
I.	Palūkanų pajamos	13	362	333
II.	Palūkanų sąnaudos	14	60	58
III.	Komisinių ir klientų aptarnavimo veiklos pajamos	15	45	33
IV.	Komisinių ir klientų aptarnavimo veiklos sąnaudos	15	8	6
V.	Finansinio turto vertės pasikeitimo ir pardavimo rezultatas:	16	10	(12)
V.1.	Specialiųjų atidėjinių sąnaudos	16	10	-12
V.2.	Kitas finansinio turto vertės pasikeitimo ir pardavimo rezultatas			
VI.	Kitas finansinės ir investicinės veiklos pelnas (nuostoliai)	17		
VII.	Bendrosios ir administracinės sąnaudos	18	311	271
VIII.	Kitos veiklos pajamos			
IX.	Kitos veiklos sąnaudos			
X.	PELNAS (NUOSTOLIAI) PRIEŠ APMOKESTINIMĄ		38	19
XI.	Pelno mokestis	19	3	-9
XII.	GRYNASIS PELNAS (NUOSTOLIAI)		35	28

Administracijos vadovas
(įmonės vadovo pareigų pavadinimas)


(parašas)

Marius Griesius
(vardas ir pavardė)

Vyr.buhalterė
(vyriausiojo buhalterio (buhalterio) arba galinčio tvarkyti apskaitą kito asmens pareigų pavadinimas)


(parašas)

Janina Bartusevičienė
(vardas ir pavardė)

Kaišiadorių kredito unija

2019 M. GRUODŽIO 31 D. AIŠKINAMASIS RAŠTAS

2020 m. kovo 9 d.
(ataskaitos sudarymo data)

(visos sumos pateiktos tūkst. eurų, jei nenurodyta kitaip)

BENDROJI INFORMACIJA

Kaišiadorių kredito unija (toliau KU) buvo užregistruota LR įmonių rejestre 1999 m. sausio 28 d.

Lietuvos bankas valdybos nutarimu Nr. 12 1999 m. sausio 28 d. išdavė licenciją vykdyti Lietuvos Respublikos kredito unijų įstatymo 4 straipsnio 2 dalyje nustatytas finansines paslaugas.

Kaišiadorių kredito unija, tai kredito įstaiga, kuri tenkina savo narių ūkinius ir socialinius poreikius ir turi licenciją verstis, ir verčiasi indėlių ir kitų grąžintinų lėšų priėmimu iš neprofesionalių rinkos dalyvių ir jų skolinimu, taip pat turi teisę verstis kitų LR kreditų unijų įstatyme nustatytų finansinių paslaugų teikimu įstatyme nustatytiems asmenims ir prisiima su tuo susijusią riziką bei atsakomybę.

Kredito unijos, kaip juridinio asmens, teisinė forma yra kooperatinė bendrovė.

Kredito unija savo veikloje vadovaujasi Lietuvos Respublikos civiliniu kodeksu, Lietuvos Respublikos kredito unijų įstatymu, Lietuvos Respublikos finansų įstaigų įstatymu, Lietuvos Respublikos kooperatinių bendrovių (kooperatyvų) įstatymu bei kitais įstatymais, priežiūros institucijos priimtais teisės aktais ir savo įstatais.

KU yra įsikūrusi adresu Birutės 4-2, Kaišiadorys

Ataskaitinio laikotarpio pabaigoje KU dirbo darbuotojų. (2019 m. 12 samdomų darbuotojų).

Informacija apie kredito unijos narius ir asocijuotus narius:

	Finansiniai metai		Praėję finansiniai metai	
	Nariai	Asocijuoti nariai	Nariai	Asocijuoti nariai
<i>Fiziniai asmenys</i>	3061		3020	0
<i>Juridiniai asmenys</i>	0	183	0	174

APSKAITOS PRINCIPAI

Žemiau yra išdėstyti pagrindiniai apskaitos principai, naudoti 2019 metų finansinių ataskaitų parengimui.

Pagrindas parengimui

Finansinės ataskaitos yra paruoštos pagal Lietuvos Respublikos Verslo apskaitos standartus, kitus LR įstatymus, Lietuvos banko nutarimus, reglamentuojančius kredito unijų apskaitos tvarkymą bei unijos apskaitos politiką.

Unijos apskaitos politika patvirtinta 2010-01-20 d. ir pakeista 2019-03-27.

Kredito unijos finansiniai metai sutampa su kalendoriniais metais - prasideda sausio 1 dieną ir baigiasi gruodžio 31 dieną.

Sumos finansinėse ataskaitose yra pateiktos tūkstančiais eurų (tūkst. Eur).

Pagrindiniai principai

Atsargumas (konservatyvumas). Kredito unija pasirenka tokius apskaitos metodus, kuriais jos turtas, nuosavas kapitalas ir įsipareigojimai, pajamos ir sąnaudos būtų įvertinti apdairiai, t. y. kad jų vertė nebūtų nepagrįstai padidinta arba nepagrįstai sumažinta.

Turinio, o ne formos pirmenybė. Ūkinės operacijos ir ūkiniai įvykiai kredito unijos apskaitoje įrašomi pagal jų turinį ir ekonominę prasmę, o ne tik pagal jų juridinę formą.

Reikšmingumas. Finansinėse ataskaitose kredito unija pateikia visą pakankamai reikšmingą informaciją. Informacija reikšminga tada, kai ją praleidus arba pateikus neteisingai finansinių ataskaitų vartotojai gali priimti neteisingus ekonominius sprendimus.

Veiklos tęstinumas. Finansinės ataskaitos rengiamos remiantis prielaida, kad kredito unija veiks ir tęs savo operacijas pakankamai ilgai, kad ji nesiruošia likviduotis ir jos veiklos sritys nebus reikšmingai apribotos.

Apskaitos pastovumas. Kredito unijos skirtingų laikotarpių finansinių ataskaitų duomenys yra palyginami.

Kaupimas. Veiklos operacijos pripažįstamos tada, kai jos įvyko (ne pinigų gavimo arba išleidimo momentu), ir nurodomos to laikotarpio finansinėse ataskaitose. Finansinės ataskaitos, parengtos taikant kaupimo principą, informuoja vartotojus ne tik apie praeities įvykius, bet ir apie įsipareigojimus mokėti arba gauti pinigus ateityje.

Suprantamumas. Finansinės ataskaitos turi būti suprantamos vartotojams, turintiems pakankamų ekonomikos bei apskaitos žinių ir sugebantiems analizuoti pateiktą informaciją.

Svarbumas. Informacija yra svarbi, jeigu padeda vartotojams įvertinti praeities, dabarties ir ateities įvykius, priimti ekonominius sprendimus ir suvokti anksčiau priimtų sprendimų veiksmingumą.

Patikimumas, tikrumas ir teisingumas. Informacija patikima tada, kai ji yra tiksli, išsami ir joje nėra reikšmingų klaidų. Iš kredito unijos finansinės ataskaitos turi būti matyti tikra ir teisinga finansinė būklė, taip pat tikri ir teisingi veiklos ir finansinės būklės pasikeitimai.

Palyginamumas. Kredito unijos pajamos, uždirbtos per ataskaitinį laikotarpį, siejamos su sąnaudomis, patirtomis uždirbant tas pajamas.

Pinigai ir pinigų ekvivalentai

Pinigų ir pinigų ekvivalentų straipsnyje parodomi kredito unijos kasoje, bankuose ir kitose kredito įstaigose įvairia valiuta laikomi kredito unijos pinigai ir indėliai iki pareikalavimo, kurie pripažįstami ir vertinami pagal 18-ojo verslo apskaitos standarto „Finansinis turtas ir finansiniai įsipareigojimai“ nuostatas.

Finansinis turtas

Investicijų į vertybinius popierius straipsnyje parodomas investicijos į Lietuvos banko, Lietuvos Respublikos ir kitų Europos ekonominės erdvės valstybių vyriausybių vertybinius popierius. Šie vertybiniai popieriai pripažįstami ir vertinami pagal 18-ojo verslo apskaitos standarto „Finansinis turtas ir finansiniai įsipareigojimai“ nuostatas.

Kredito unija turi:

iki išpirkimo termino laikomų LR Vyriausybės vertybinių popierių, kurie apskaitomi amortizuota savikaina, kuri gaunama taikant apskaičiuotų palūkanų metodą ir galimo pardavimo vertybinių popierių.

Kredito įstaigoms suteiktų paskolų ir kitų iš jų gautinų sumų straipsnyje parodomas šalies ir užsienio kredito įstaigoms suteiktos paskolos, terminuotieji indėliai, taip pat kitos gautinos sumos ir avansai. Paskolos ir iš anksto kredito įstaigoms pervestos lėšos pripažįstamos ir vertinamos pagal 18-ojo verslo apskaitos standarto „Finansinis turtas ir finansiniai įsipareigojimai“ nuostatas. Šiame straipsnyje taip pat parodomas paskolų ir terminuotųjų indėlių sukauptos palūkanos.

Kredito unijos nariams suteiktų paskolų ir kitų iš jų gautinų sumų straipsnyje parodomas kredito unijos nariams suteiktos paskolos ir iš jų gautinos sumos kartu su sukauptomis palūkanomis. Suteiktos paskolos ir gautinos sumos pripažįstamos ir vertinamos pagal 18-ojo verslo apskaitos standarto „Finansinis turtas ir finansiniai įsipareigojimai“ nuostatas (amortizuota savikaina, kuri gaunama taikant apskaičiuotų palūkanų metodą).

Paskolų vertės sumažėjimas

Paskolos yra vertinamos vadovaujantis Lietuvos Respublikos teisės aktais, Lietuvos Banko valdybos nutarimais, kredito unijos paskolų vertinimo taisyklėmis, kredito unijos finansinės skolininko būklės vertinimo tvarka ir Verslo apskaitos standartais.

Paskolos vertinamos ne rečiau kaip kartą per mėnesį. Kredito unija paskolų vertinimo metu nustato, ar nebuvo nuostolio įvykių ir ar paskolos vertė nesumažėjo. Atsižvelgus į vertinimo rezultatus, paskola priskiriama atitinkamai paskolų rizikos grupei.

Paskolos, įvertinus riziką, grupuojamos į penkias grupes. Atsižvelgus į paskolos rizikos grupę, kredito unijos valdybos patvirtinti ir finansinėse ataskaitose taikyti tikėtini paskolos apskaitinės vertės dalies sumažėjimo dydžiai pateikti lentelėje:

Paskolų rizikos grupė	Apskaitinės vertės sumažėjimo dydis proc.	
	2019 m.	2018 m.
standartinė (I rizikos grupė)	0	0
galimos rizikos (II rizikos grupė)	5	5
padidintos rizikos (III rizikos grupė)	25	25
abejotina (IV rizikos grupė)	50	50
nuostolinga (V rizikos grupė)	100	100

Paskolų vertės sumažėjimas skaičiuojamas atsižvelgiant į paskolų rizikos grupę (tikėtiną atgauti paskolos apskaitinės vertės dalį) ir užtikrinimo priemonę (užtikrinimo priemonės pinigų srautą). Apskaičiuojant užtikrinimo priemonės 2019 m pinigų srautą taikoma 0,99 proc. diskonto norma (2018 metais taikyta 1,04 proc. diskonto norma).

Paskolų vertės sumažėjimas 2019 ir 2018 metais buvo skaičiuojamas pagal Unijos patvirtintas paskolų vertinimo ir specialiųjų atidėjinių taisykles, parengtas vadovaujantis Lietuvos banko valdybos 2009-03-26 nutarimu Nr. 38 „Dėl kredito unijų minimalių paskolų vertinimo taisyklių“ bei jo pakeitimais.

Kito finansinio turto straipsnyje parodoma gautinos sumos už kredito unijos perleistą materialųjį ir nematerialųjį turtą, biudžeto skolos kredito unijai ir kitas finansinis turtas, neparodytas kituose balanso straipsniuose. Kitos gautinos sumos ir kitas finansinis turtas pripažįstamas ir vertinamas pagal 18-ojo verslo apskaitos standarto „Finansinis turtas ir finansiniai įsipareigojimai“ nuostatas.

Nefinansinis turtas

Atsargų, už skolas perimto ir kito turto straipsnyje parodoma kredito unijos turimų atsargų, už skolas perimto nefinansinio turto, kurį artimiausiu metu ketinama parduoti, ir į kitus turto straipsnius neįtraukto turto vertė. Už skolas perimtas nefinansinis turtas, kurį artimiausiu metu ketinama parduoti, pripažįstamas tikrąja verte atėmus pardavimo išlaidas, o vėliau kaip ir atsargos vertinamas pagal 9-ojo verslo apskaitos standarto „Atsargos“ nuostatas.

Ilgalaikio materialiojo turto straipsnyje parodoma kredito unijos veikloje naudojamo ilgalaikio materialiojo turto, apskaitoje užregistruoto pagal 12-ojo verslo apskaitos standarto „Ilgalaikis materialusis turtas“ nuostatas, vertė.

Nematerialiojo turto straipsnyje parodoma kredito unijos veikloje naudojamo nematerialiojo turto, pripažinto ir apskaitoje užregistruoto pagal 13-ojo verslo apskaitos standarto „Nematerialusis turtas“ nuostatas, vertė.

Ilgalaikis turtas (patvirtinta minimali ilgalaikio turto įsigijimo savikaina 500.00 EUR) parodomas įsigijimo verte, sumažinta sukaupto nusidėvėjimo (amortizacijos) ir turto nuvertėjimo suma. Nusidėvėjimas (amortizacija) apskaičiuojamas naudojant tiesinį būdą, proporcingai nurašant kiekvieno atskiro turto vieneto įsigijimo vertę per numatomą jo naudojimo laikotarpį.

Turto naudojimo laikotarpiai pateikti žemiau:

Ilgalaikio turto grupė	Nusidėvėjimo (amortizacijos) laikotarpis, metais
Programinė įranga	3
Pastatai	20
Lengvieji automobiliai	10
Baldai	6
Kompiuterinė įranga	3
Kita įranga	4
Nauji lengvieji automobiliai	6

Remonto ir priežiūros išlaidos pripažįstamos sąnaudomis tuo ataskaitiniu laikotarpiu, kai jos patiriamos. Ilgalaikio materialiojo turto rekonstravimo ir remonto darbų registravimas apskaitoje priklauso nuo tų darbų suteikiamo rezultato.

Finansiniai įsipareigojimai

Mokėtinų sumų ir įsipareigojimų kredito įstaigoms straipsnyje parodoma visa kredito unijos įsipareigojimų šalies ir užsienio bankams bei kitoms kredito įstaigoms suma. Mokėtinos sumos ir įsipareigojimai kredito įstaigoms pripažįstami ir vertinami pagal 18-ojo verslo apskaitos standarto „Finansinis turtas ir finansiniai įsipareigojimai“ nuostatas.

Mokėtinų sumų ir įsipareigojimų klientams ir kredito unijos nariams straipsnyje parodoma visa kredito unijos įsipareigojimų klientams, kurie nėra kredito įstaigos, ir kredito unijos nariams suma. Mokėtinos sumos ir įsipareigojimai klientams ir kredito unijos nariams pripažįstami ir vertinami pagal 18-ojo verslo apskaitos standarto „Finansinis turtas ir finansiniai įsipareigojimai“ nuostatas.

Kitų mokėtinų sumų ir įsipareigojimų straipsnyje parodomos kitos mokėtinos sumos ir įsipareigojimai, neparodyti kituose mokėtinų sumų ir įsipareigojimų straipsniuose. Šiame straipsnyje parodomos mokėtinos sumos ir įsipareigojimai pripažįstami ir vertinami pagal 24-ojo verslo apskaitos standarto „Pelno mokesčiai“, 31-ojo verslo apskaitos standarto „Atlygis darbuotojui“ ir atitinkamus kitus verslo apskaitos standartus.

Subordinuotuosius kredito unijos įsipareigojimus sudaro kredito unijos išleisti ilgalaikiai skolos vertybiniai popieriai (obligacijos) arba gautos paskolos, kurios turi visus pasitikėtines (subordinuotosios) paskolos požymius.

Skolintos lėšos iš pradžių pripažįstamos tikrąja verte, kurią sudaro grynoji gautų lėšų suma, atskaičiavus sandoriui sudaryti patirtas sąnaudas. Vėliau skolintos lėšos apskaitomos amortizuota savikaina, o tarp gautų grynujų įplaukų ir padengimo vertės susidaręs skirtumas pripažįstamas pajamomis arba sąnaudomis pelno (nuostolių) ataskaitoje per visą skolos padengimo laikotarpį taikant galiojančias palūkanų normas. Skolintos lėšos pripažįstamos atsiskaitymo momentu.

Finansinis turtas ir įsipareigojimai sudengiami ir neto suma parodoma balanse kai yra teisinė galimybė užskaityti pripažintas sumas ir yra ketinimas atsiskaityti neto suma arba realizuoti turtą ir įsipareigojimus vienu metu.

Pajamų ir sąnaudų pripažinimas

Palūkanų pajamų straipsnyje parodomos pajamos, uždirbtos iš kredito įstaigose laikomų pinigų, kredito unijos nariams suteiktų paskolų ir kito finansinio turto, kuris nevertinamas tikrąja verte. Amortizuota savikaina įvertinto finansinio turto palūkanų pajamos apskaičiuojamos taikant apskaičiuotų palūkanų metodą. Palūkanų pajamos pripažįstamos kaupimo principu, jei tikėtina, kad bus gauta ekonominė nauda ir pajamų suma gali būti patikimai įvertinama.

Palūkanų sąnaudų straipsnyje parodomos kredito įstaigoms, kredito unijos nariams ir kitiems klientams priskaičiuotos palūkanos už indėlius, gautas paskolas ir kitus įsipareigojimus, kurie nevertinami tikrąja verte.

Komisinių ir klientų aptarnavimo veiklos pajamų ir sąnaudų straipsniuose parodomos už tarpininkavimą uždirbtos pajamos ir patirtos sąnaudos. Šiame straipsnyje taip pat parodomos kitos pagrindinės veiklos pajamos ir sąnaudos. Visi papildomai gauti paskolų administravimo mokesčiai yra nereikšmingi ir pajamomis pripažįstami iškart juos gavus. Komisinių sąnaudos yra pripažįstamos, kai patiriamos. Komisinių pajamos iš operacijų yra pripažįstamos, kai atliekama susijusi operacija.

Finansinio turto vertės pasikeitimo ir pardavimo rezultatų straipsnyje parodomas kredito įstaigoms ir kredito unijos nariams suteiktų paskolų vertės sumažėjimo ir nuostolio dėl vertės sumažėjimo panaikinimo rezultatas. Šiame straipsnyje taip pat parodomas vertybinių popierių tikrosios vertės pasikeitimo, vertybinių popierių ir kito finansinio turto vertės sumažėjimo ir nuostolių dėl vertės sumažėjimo panaikinimo rezultatas, prekybos vertybiniais popieriais ir kitu finansiniu turtu pelnas arba nuostoliai. Šiame straipsnyje parodomi specialiųjų atidėjinių, kuriuos formuoja atsižvelgdama į kiekvieno savo sandorio dėl finansinių paslaugų teikimo rizikingumą, į kliento finansinę ir ekonominę būklę, į prievolių pagal sandorius dėl finansinių paslaugų teikimo vykdymą, į turimas užtikrinimo priemones šioms prievolėms įvykdyti ir kitas aplinkybes, turinčias įtakos kredito unijos turto vertei, sąnaudas.

Kito finansinio ir investicinio veiklos pelno (nuostolių) straipsnyje parodomi operacijų užsienio valiuta, kitų finansinių priemonių pirkimo ir pardavimo operacijų rezultatai.

Bendrųjų ir administracinių sąnaudų straipsnyje parodomas ataskaitinio laikotarpio sąnaudos, susijusios su pagrindine kredito unijos veikla.

Kitos veiklos pajamų ir kitos veiklos sąnaudų straipsniuose parodomas kituose pelno (nuostolių) ataskaitose neparodytos įprastinės veiklos pajamos ir sąnaudos.

Pelno mokesčio straipsnyje parodoma kredito unijos ataskaitinio laikotarpio pelno mokesčio ir atidėtojo pelno mokesčio suma. Vadovaujantis LR pelno mokesčio įstatymu, 2019 metų apmokestinamajam pelnui taikomas pagrindinis 15 proc. pelno mokesčio tarifas, 2018 metų - 15 proc.

Atidėtas pelno mokestis yra paskaičiuojamas naudojant mokesčio tarifus, galiojančius ar patvirtintus balanso sudarymo dieną ir kuriuos tikimasi taikyti atidėto pelno mokesčio turto realizavimo ar atidėtų mokesčių įsipareigojimų įvykdymo laikotarpiu.

Pagrindiniai laikinieji skirtumai atsiranda dėl sukauptų sąnaudų ir patirtų nuostolių perkėlimo. Tarifai, galiojantys ar patvirtinti balanso sudarymo dieną yra naudojami atidėto pelno mokesčio paskaičiavimui.

Kai apskaičiuojamas bendras atidėtųjų mokesčių turtinis likutis, jis pripažįstamas finansinėse ataskaitose tik ta dalimi, kurio realizavimas, vadovybės nuomone, yra tikėtinas.

Per ataskaitinį laikotarpį gautos įplaukos, nepripažintos šio laikotarpio pajamomis, balanse parodomas kaip įsipareigojimai, o per ataskaitinį laikotarpį įvykdytos išmokos, ataskaitiniu laikotarpiu nepripažintos sąnaudomis, balanse parodomas kaip turtas.

Palyginamieji skaičiai

Apskaitos politikos bei apskaitinių įvertinimų keitimas ir klaidų taisymas atvaizduotos pagal 7 VAS standartą. KU nustatytas esminės klaidos dydis taikytas sudarant šias finansines ataskaitas yra 2,5% visos turto balansinės vertės.

FINANSINIŲ ATASKAITŲ PASTABOS

1 PASTABA. Pinigai ir pinigų ekvivalentai

Kredito unijos balanso straipsnyje Pinigai ir pinigų ekvivalentai parodytas sumas sudaro pinigai eurais kasoje ar laikomi iki pareikalavimo banko sąskaitose ir kitose kredito įstaigose.

Pinigų ekvivalentai yra trumpalaikės, labai likvidžios investicijos, lengvai konvertuojamos į žinomą pinigų sumą. Tokios lėšos yra be nustatyto termino, o vertės pokyčių rizika yra labai nedidelė. Pinigų ir pinigų ekvivalentų struktūra ir pokyčiai:

Straipsnio pavadinimas	Finansiniai metai	Praėję finansiniai metai	Pokytis (%)
Grynieji pinigai	62	50	24
Lėšos LR komerciniuose bankuose turimose atsiskaitomosiose sąskaitose	0	0	0
Lėšos CKU	2834	2363	19,93
Pinigų ir jų ekvivalentų iš viso:	2896	2413	20,02

2 PASTABA. Investicijos į vertybinius popierius

Kredito unija laisvas lėšas investuoja į Lietuvos banko, Lietuvos Respublikos ir kitų Europos ekonominės erdvės valstybių vertybinius popierius. Investicijos į vertybinius popierius balanse rodomos kartu su apskaičiuotomis palūkanomis ir įvertinus vertės sumažėjimą dėl galimų nuostolių.

Investicijų pokyčiai per ataskaitinį laikotarpį ir struktūra buvo tokie:

Straipsnio pavadinimas	Finansiniai metai	Praėję finansiniai metai	Pokytis (%)
1. Trumpalaikės investicijos į LR VVP			
2. Ilgalaikės investicijos į LR VVP	60	60	-
3 Galimo pardavimo LR VVP	302	301	0.33
4. Galimo pardavimo ES šalių VVP	0	100	-
4. Investicijos į LCKU kapitalą	159	159	-
Investicijų iš viso:	521	620	-15,96

Unija 2019 m. gruodžio 31 d. vertybinių popierių nebuvo įkeitusi. Įsigytos investicijos yra laikomos kaip iki išpirkimo ar galimo pardavimo. Kiekvieną kartą sudarydama finansines ataskaitas kredito unija turi palyginti išperkamų pajų balansinę vertę su jų išpirkimo kaina, jei išperkamų pajų balansinė vertė yra didesnė už išpirkimo kainą, turi būti pripažintas nuostolis dėl vertės sumažėjimo. 2019 m. investicijoms į LCKU kapitalą suformuota 28,14 tūkst. Eur specialiujų atidėjinių (2018 m. į LCKU kapitalą suformuota 28,14 tūkst.).

3 PASTABA. Kredito įstaigoms suteiktos paskolos ir kitos iš jų gautinos sumos

Šiame balanso straipsnyje parodytos šalies ir užsienio kredito įstaigoms suteiktos paskolos, terminuotieji indėliai, taip pat kitos gautinos sumos ir avansai. Paskolos ir terminuotieji indėliai rodomi kartu su sukauptomis palūkanomis paskutinę ataskaitinio laikotarpio dieną, įvertinus vertės sumažėjimą dėl galimų nuostolių.

Kredito unija laiko specialiosios paskirties lėšas LCKU, likvidumo palaikymo rezerve, kuris yra sudaromas LCKU įstatymo nustatyta tvarka. Šis rezervas skirtas kredito unijų, LCKU narių

veiklos likvidumui užtikrinti, suteikiant kredito unijoms likvidumo paskolas arba išmokant sukauptas lėšas pagal kredito unijos pareikalavimą jos likvidumo padidinimui. Kredito unijos LCKU narės specialiai tam tikslui LCKU atidarytoje sąskaitoje turi laikyti LCKU visuotinio narių susirinkimo patvirtintą dalį lėšų nuo visų terminuotų ir neterminuotų indėlių kredito unijoje eurais. Už likvidumo palaikymo rezervo lėšas kredito unijoms mokamos 0% dydžio metinės palūkanos.

Straipsnio pavadinimas	Finansiniai metai	Praėję finansiniai metai	Pokytis (%)
Terminuoti indėliai LCKU	300	500	-40
Sukauptos palūkanos už indėlius	2	1	100
Lėšos laikomos likvidumo rezervo fonde LCKU	92	378	-75.66
Iš viso:	394	879	-55.18

4 PASTABA. Kredito unijos nariams suteiktos paskolos ir kitos iš jų gautinos sumos

Šiame straipsnyje parodomas kredito unijos nariams ir asocijuotiesiems nariams suteiktos paskolos ir iš jų gautinos sumos kartu su sukauptomis palūkanomis ir įvertinus vertės sumažėjimą dėl galimų nuostolių.

Paskolų portfelio struktūra ir pokyčiai:

Straipsnio pavadinimas	Ataskaitinių finansinių metų pabaigoje	Praėjusių finansinių metų pabaigoje	Pokytis (%)
	Paskolos suma	Paskolos suma	
1. Trumpalaikės paskolos fiziniams asmenims (iki 1 metų)	1	1	
2. Trumpalaikės paskolos juridiniams asmenims (iki 1 metų)			
3. Ilgalaikės paskolos fiziniams asmenims (daugiau kaip metai)	4171	3937	5.94
4. Ilgalaikės paskolos juridiniams (daugiau kaip metai)	2256	1573	43.42
Iš viso:	6428	5511	16,64

Vadovaujantis Lietuvos banko valdybos 2009 m. kovo 26 d. nutarimu Nr. 38 „Dėl kredito unijų paskolų vertinimo taisyklių patvirtinimo“ įvertinta galima paskolų portfelio rizika, 2019 m. gruodžio mėn. 31 d. buvo suformuota 309.16 tūkst. EUR specialiųjų atidėjinių, kurie sudaro 4.59 proc. kredito unijos nariams suteiktų paskolų sumos

Rizikos grupė	Finansiniai metai			Praėję finansiniai metai			Pokytis per metus, (%)	
	Kie kis	Apskaitinė vertė	Spec. atidėjiniai	Kie kis	Apskaitinė vertė	Spec. atidėjiniai	Apskaitinė vertė	Spec. atidėjiniai
Standartinė	263	3017	0	280	3108	0	-2.93	
Galimos rizikos	18	653	3	31	970	2	-32,68	50
Padidintos rizikos	26	242	4	11	108	1	124.07	300

Abejotina	25	958	9	8	73	1	1212,33	800
Nuostolinga	58	1867	293	60	1552	296	20.30	-1.01
Iš viso	390	6737	309	390	5811	300	15.94	3

5 PASTABA. Atsargos, už skolas perimtas ir kitas turtas

Šiame straipsnyje parodytos turimos atsargos, už skolas perimtas nefinansinis turtas, kurį artimiausiu metu ketinama parduoti, ir į kitus straipsnius neįtrauktas turtas.

Straipsnio pavadinimas	Finansiniai metai	Praėję finansiniai metai	Pokytis per metus, (%)
Už skolas perimtas turtas	28	28	
Būsimojo laikotarpio išlaidos ir kiti aktyvai	16	12	33,33
Atidėto pelno mokesčio turtas	14	16	-12.5
Iš viso	58	56	3,57

6 PASTABA. Ilgalaikis materialusis turtas

Unija visą ilgalaikį materialųjį turtą naudoja savo veikloje. Jis nėra niekam įkeistas ar kitaip apribotos teisės į jį.

Informacija apie paskutinę ataskaitinio laikotarpio dieną kredito unijos turimo ilgalaikio materialiojo turto struktūrą ir pokyčius pateikiama lentelėje.

Straipsnis	Žemė	Pastatai	Kitas veikloje naudojamas turtas	Iš viso
2018 m. gruodžio mėn. 31 d				
Įsigijimo vertė	2	73	46	122
Sukauptas nusidėvėjimas		28	43	71
Sukauptas vertės sumažėjimas	-	-	-	-
Likutinė vertė 2018-12-31	2	46	3	51
2019 ataskaitiniai metai				
Įsigijimo vertė 2019-01-01	2	73	46	122
Įsigijimai			1	1
Vertės kapitalizavimas				
Pardavimai				
Nurašymai (nurašyta įsigijimo vertė)			2	2
Perklasifikavimas				
Kita				
Įsigijimo vertė 2019-12-31	2	73	46	121
Sukauptas nusidėvėjimas 2018-12-31		28	43	71
Nusidėvėjimas per 2019 metus		3	2	5
Nurašyto turto nusidėvėjimas			2	2
Sukauptas nusidėvėjimas 2019-12-31		31	43	74
2019-12-31 įsigijimo vertė	2	73	46	121
Sukauptas nusidėvėjimas 2019-12-31		31	43	74
Likutinė vertė 2019 m. gruodžio 31 d	2	42	3	47

Ilgalaikio materialaus turto, kuris yra visiškai nudėvėtas, tačiau dar tebenaudojamas Unijos veikloje įsigijimo savikaina finansinių metų pabaigoje yra 42.00 tūkst. Eur. (2019 m. gruodžio 31 d. 19,80 tūkst. Eur.) Šį turtą sudaro: transportas, baldai, kompiuterinė įranga ir kitas materialus turtas.

7 PASTABA. Ilgalaikis nematerialusis turtas

Ilgalaikio nematerialaus turto, 2019 m. gruodžio 31 d. unija neturi.

8. PASTABA Mokėtinios sumos ir įsipareigojimai kredito įstaigoms.

Unija yra paėmusi iš LCKU dvi paskolas INVEGOS projektams, vieną iki 2018 m. gruodžio 4 d. ir antrą iki 2023 m. spalio 5 d. Paskolos palūkanų norma 5,49 % ir 3%. Šiais projektais skatinami pradedantys verslininkai. Paskola iš LCKU (Invega 1) 2019 m. yra grąžinta.

Straipsnio pavadinimas	Finansiniai metai	Praėję finansiniai metai	Pokytis (%)
Paskola iš LCKU (Invega)	-	20	
Paskola iš LCKU (Invega2)	91	106	-14.15

9 PASTABA. Mokėtinios sumos ir įsipareigojimai klientams ir kredito unijos nariams.

Palūkanų normos už terminuotuosius indėlius fiziniams nariams 2019 m. svyruoja nuo 0,01% iki 2.4%, - už indėlius iki pareikalavimo – 0

Straipsnio pavadinimas	Finansiniai metai	Praėję finansiniai metai	Skolos pokytis (%)
	Skola	Skola	
<i>1. Mokėtinios sumos ir įsipareigojimai fiziniams asmenims</i>	8102	7263	11.55
1.1. Indėliai iki pareikalavimo	1502	1138	31.99
1.2. Terminuotieji indėliai	5379	4860	10.68
1.3. Taupomieji indėliai	1190	1236	-3.72
1.4. Kitos mokėtinios sumos	31	29	6.90
<i>2. Mokėtinios sumos ir įsipareigojimai juridiniams asmenims</i>	1065	1112	-4.23
1.1. Indėliai iki pareikalavimo	1000	1044	-4.21
1.2. Terminuotieji indėliai	64	56	14.29
1.3. Taupomieji indėliai	-	11	-
1.4. Kitos mokėtinios sumos	1	1	-
<i>Iš viso mokėtinų sumų ir įsipareigojimų klientams ir kredito unijos nariams:</i>	9167	8375	9.46

10 PASTABA. Kitos mokėtinos sumos ir įsipareigojimai

Atostoginių kaupiniai yra įtraukti į įsipareigojimus, susijusius su darbo santykiais.

Straipsnio pavadinimas	Finansiniai metai	Praėję finansiniai metai	Skolos pokytis (%)
	Skola	Skola	
1. Su darbo santykiais susiję įsipareigojimai	59	44	34.09
2. Mokėtini mokesčiai			
3. Kitos mokėtinos sumos	6	12	-50
Iš viso:	65	56	16.07

11 PASTABA. Pajinis kapitalas

Unijos pajinis kapitalas sudarytas iš pagrindinių, papildomų pajų ir tvarių pajų. Nominali vieno pajaus vertė iki 2018 m. sausio 1d. 28,96 Eur, o nuo 2018 m. sausio 1d. 30 Eur. Visas Unijos pajinis kapitalas apmokėtas.

Kiekvienas Unijos pajininkas, turintis pagrindinį pajų, turi vieną balsą visuotiniame narių susirinkime, nepriklausomai nuo jo apmokėto papildomo pajaus dydžio. Kiekvienas kredito unijos narys turi teisę išstoti iš kredito unijos savo noru, pranešęs apie tai raštu kredito unijos valdybai ne vėliau kaip prieš tris mėnesius iki numatomo išstoti laiko. Pasibaigus pajininko narystei Unijoje su juo atsiskaitoma gražinant išpirktų privalomo pajų įmokas, pasibaigus finansiniams metams ir visuotiniam narių susirinkimui patvirtinus finansines ataskaitas. Gražinant privalomojo pajaus įmokas atsižvelgiama į unijos veiklos rezultatus.

Straipsnio pavadinimas	Finansiniai metai	Praėję finansiniai metai	Pokytis (%)
Pajinis kapitalas	760	747	1.74
Tvarus pajinis kapitalas:	754	728	3.57
<i>Privalomasis pajinis kapitalas</i>	97	95	2.11
<i>Tvarus papildomas pajus</i>	657	633	3.79
Netvarus pajinis kapitalas:	6	19	-68.42
<i>Gražintini pajai</i>	-	1	
<i>Nesutvarinti papildomi pajai</i>	6	18	-66.67

Papildomas pajinis įnašas įmokėtas iki 2016 m. gruodžio 31 d. nariui gražinamas valdybos sprendimu. Nuo 2018 m. sausio 1d. kredito unija, gražindama asmeniui jo įnašus už privalomą ar papildomus tvarius pajus, privalės juos proporcingai, atsižvelgdama į tų metų rezultatus, kuriais narystė kredito unijoje pasibaigė ar kuriais kredito unijoje buvo gautas prašymas gražinti pajinius įnašus už papildomus tvarius pajus, patvirtintoje metinėje balansinėje ataskaitoje įrašytas kredito unijų nuostolių sumas, sumažinti. Mažinti pajinį kapitalą reikalingas Lietuvos banko leidimas.

Nuosavo kapitalo reikalavimai

Unijos nuosavas kapitalas 2019 m. gruodžio 31 d. 760 tūkst. Eur, 2018 m. gruodžio 31 pajinis kapitalas –747 tūkst. Eur. Reikalavimas vykdomas.

12 PASTABA. Privalomieji rezervai ir kapitalas.

Atskaitymai į privalomąjį rezervą arba rezervinį kapitalą yra privalomi ir negali būti mažesni kaip 90 procentų unijos paskyrstino pelno, iki privalomasis rezervas arba rezervinis kapitalas ir atsargos kapitalas sudarys ne mažiau 9/10 kredito unijos nuosavo kapitalo.

Straipsnio pavadinimas	Finansiniai metai	Praėję finansiniai metai	Pokytis (%)
Privalomas rezervas ir atsargos kapitalas	226	198	14.14

Kredito unijos atsargos kapitalas sudaromas iš papildomų kredito unijos narių įnašų, atskaitymų iš kredito unijos pelno ar kitų negražintinų lėšų. Atsargos kapitalas gali būti naudojamas tik kredito unijos veiklos nuostoliams padengti.

Nuosavo kapitalo pokyčiai pateikti aiškinamojo rašto priede Nr. 1 „Nuosavo kapitalo pokyčiai“.

13 PASTABA. Palūkanų pajamos.

Palūkanų pajamų straipsnyje parodomos pajamos, uždirbtos iš kredito įstaigose laikomų pinigų, kredito unijos nariams suteiktų paskolų ir kito finansinio turto. Palūkanų pajamos pripažįstamos kaupimo principu.

Straipsnio pavadinimas	Finansiniai metai	Praėję finansiniai metai	Pokytis (%)
Už paskolas	358	332	7.83
Už lėšas LCKU ir bankuose	4	1	300
Už vertybinius popierius			-
Iš viso:	362	333	8.71

14 PASTABA. Palūkanų sąnaudos.

Palūkanų sąnaudų straipsnyje parodomos kredito įstaigoms, kredito unijos nariams ir kitiems klientams priskaičiuotos palūkanos už indėlius, gautas paskolas ir kitus įsipareigojimus.

Straipsnio pavadinimas	Finansiniai metai	Praėję finansiniai metai	Pokytis (%)
Už indėlius	60	58	3.45
Už LCKU paskolas	0	0	
Už tikslinių programų paskolas		0	
Iš viso:	60	58	3.45

15 PASTABA. Komisinių ir klientų aptarnavimo veiklos pajamos ir sąnaudos

Komisinių ir klientų aptarnavimo veiklos pajamų ir sąnaudų straipsniuose parodomos už tarpininkavimą uždirbtos pajamos ir patirtos sąnaudos, pavyzdžiui, už pervedimo, internetinės bankininkystės operacijas, įmokų surinkimą ir administravimą, paskolų išdavimą, indėlių administravimą, kortelių aptarnavimą ir pan.

Straipsnio pavadinimas	Finansiniai metai	Praėję finansiniai metai	Pokytis (%)
Komisinių ir klientų aptarnavimo pajamos	23	21	9,52
Delspinigių pajamos	16	6	166,67
Kitos pajamos	6	6	-

Iš viso:	45	33	36,36
Komisinių ir klientų aptarnavimo sąnaudos	8	6	33,33

16 PASTABA. Finansinio turto vertės pasikeitimo ir pardavimo rezultatai.

Finansinio turto vertės pasikeitimo ir pardavimo rezultatų straipsnyje parodomas kredito įstaigoms ir kredito unijos nariams suteiktų paskolų vertės sumažėjimo ir nuostolio dėl vertės sumažėjimo panaikinimo rezultatas. Kredito unija šiame straipsnyje parodo specialiųjų atidėjinių, kuriuos formuoja atsižvelgdama į kiekvieno savo sandorio dėl finansinių paslaugų teikimo rizikingumą, į kliento finansinę ir ekonominę būklę, į prievolių pagal sandorius dėl finansinių paslaugų teikimo vykdymą, į turimas užtikrinimo priemones šioms prievolėms įvykdyti ir kitas aplinkybes, turinčias įtakos kredito unijos turto vertei, sąnaudas.

Straipsnio pavadinimas	Finansiniai metai	Praėję finansiniai metai	Pokytis (%)
Spec. atidėjiniai paskoloms	9	64	-85.94
Nurašytos paskolos	-19	-10	90
Spec. atidėjiniai LCKU pajams		-42	-
Spec. atidėjiniai VVP	-	-	
Iš viso	-10	12	-183,33

17 PASTABA. Kitas finansinės ir investicinės veiklos pelnas (nuostolis)

Šiame straipsnyje parodomi operacijų užsienio valiuta rezultatai.

18 PASTABA. Bendrosios ir administracinės sąnaudos

Bendrųjų ir administracinių sąnaudų straipsnyje parodomas ataskaitinio laikotarpio sąnaudos, susijusios su pagrindine kredito unijos veikla: administracinių ir bendro naudojimo patalpų išlaikymo, ilgalaikio materialiojo turto nusidėvėjimo, kredito unijos reklamos ir reprezentavimo, darbo užmokesčio, socialinio draudimo ir kitos sąnaudos.

Straipsnio pavadinimas	Finansiniai metai	Praėję finansiniai metai	Pokytis (%)
Darbo jėgos išlaidos	197	153	28.76
Nusidėvėjimo išlaidos	5	7	-28.57
FA audito išlaidos	2	5	-60
Reklamos ir marketingo išlaidos	1	-	
Indėlių draudimo įmokos	8	9	-11.11
Atskaitymai į stabilizacijos fondą	22	19	15.79
Kitos operacinės išlaidos	76	78	2.56
Iš viso:	311	271	14.76

19 PASTABA Pelno mokesčio sąnaudos

Straipsnis	Finansiniai metai	Praėję finansiniai metai	Pokytis (%)
Einamųjų metų pelno mokesčiai	3	-	-
Atidėtas pelno mokesčiai		-	-
Iš viso pelno mokesčio sąnaudų	3		

Atidėtojo pelno mokesčio turto judėjimas			
Likutis metų pradžioje	16	7	128.57
<i>Dėl sukauptų nepanaudotų atostoginių sąnaudų</i>	2		
<i>LCKU pajų nuvertėjimas</i>		4	-
<i>Dėl mokesčių nuostolių</i>	-4	5	-180
Likutis metų pabaigoje	14	16	-12.5

20 PASTABA Turto ir įsipareigojimų grupavimas pagal laiką

Įprastinėmis verslo sąlygomis Unija susiduria su galima piniginių srautų nesuderinamumo rizika. Unijos likvidumo rizikos valdymo tikslas – garantuoti, kad Unija bus iki galo pajėgi vykdyti savo įsipareigojimus. Pagrindiniai likvidumo rizikos valdymo elementai apima Unijos valdybos informavimo sistemą, likvidumo valdymo kontrolę, finansavimo šaltinių diversifikavimą, numatomų įsipareigojimų planavimą.

Unijos turto ir įsipareigojimų struktūra pagal terminus 2019-12-31

	Iki 3 mėn.	Nuo 3 mėn. iki 1 metų	Nuo 1 iki 5 metų	Ilgiau kaip 5 metai	Iš viso
Turtas	3355	411	3123	3455	10344
<i>t.t.: suteiktos paskolos</i>	126	411	2762	3129	6428
<i>t.t.: įsigyti vertybiniai popieriai</i>			361		361
Įsipareigojimai, kapitalas ir rezervai	3886	3696	1741	1021	10344
<i>t.t. indėliai</i>	2707	3673	1699		8079
Skirtumas tarp turto ir įsipareigojimų, kapitalų, rezervų	-531	-3285	1382	2434	0
Likvidusis turtas					3257,48
Netenkamų pinigų srautas					1328,10
Gaunamų pinigų srautas					17,15
Netenkamų pinigų srauto					996,08
Mažesnioji pinigų srauto suma					17,15
Grynasis netenkamas pinigų srautas					1310,95
Likvidumo rodiklis					248,48

Unijos turto ir įsipareigojimų struktūra pagal terminus 2018-12-31

	Iki 3 mėn.	Nuo 3 mėn. iki 1 metų	Nuo 1 iki 5 metų	Ilgiau kaip 5 metai	Iš viso
Turtas	3031	930	2420	3149	9530
<i>t.t.: suteiktos paskolos</i>	127	414	2059	2911	5511
<i>t.t.: įsigyti vertybiniai popieriai</i>	100		361		461
Įsipareigojimai, kapitalas ir rezervai	4850	3325	364	991	9530
<i>t.t. indėliai</i>	4746	3313	316		8375
Skirtumas tarp turto ir įsipareigojimų, kapitalų, rezervų	-1819	-2395	2056	2158	0
Likvidusis turtas					3274,14
Einamieji įsipareigojimai					7571,01
Likvidumo rodiklis, proc.					43,25
Indėlių sumos metinis pokytis, proc.					4,44

Likvidusis turtas					3758,54
Einamieji įsipareigojimai					7261,09
Indėlių sumos metinis pokytis, proc.					-2,57

21 PASTABA. Veiklos riziką ribojantys normatyvai

Unijos Lietuvos banko reikalavimu privalo vykdyti kapitalo pakankamumo, likvidumo, didžiausios paskolos sumos vienam skolininkui, didžiausios atvirosios pozicijos užsienio valiuta normatyvus bei padengimo likvidžiuoju turtu rodiklius. Per ataskaitinį laikotarpį normatyvai buvo vykdomi. Kredito unijos rodikliai buvo:

Normatyvai	2019-12-31	2018-12-31	Lietuvos banko reikalavimas
1. Kapitalo pakankamumo normatyvas, proc.	21,78	22,26	Nuo 2018-01-01 ne mažiau kaip 5,25 proc; 2019-01-01 ne mažiau kaip 5,78 proc iki 2028 m turi sudaryti ne mažiau 10,50 proc.
2. Likvidumo normatyvas, proc.	248,48	43,25	2018-12-31 ne mažiau 30 proc. 2019-12-31 ne mažiau 100 proc
3. Padengimo likvidžiu turtu rodiklis, proc.	-	441,07	2018-12-31 ne mažiau 100 proc
4. Didžiausios paskolos sumos vienam skolininkui normatyvas, %. Paskolos, didžiausios reikšmės, bet neviršijančios normatyvo:			
1 skolininkas	18,55	19,56	
2 skolininkas	13,42		
3 skolininkas			
4 skolininkas			
5. Didžiausios atvirosios pozicijos užsienio valiuta normatyvas (EUR)	-	-	

22 PASTABA. Informacija apie pinigų srautus

Informacija apie pinigų srautus pateikta priede Nr.2 „Pinigų srautų pokyčiai“.

23 PASTABA. Susijusios šalys

Unijos vadovais yra laikomi Unijos valdybos nariai, stebėtojų tarybos nariai, paskolų komiteto pirmininkas, vidaus auditorius ir administracijos vadovas bei su kredito unijos vadovu artimaisiais ryšiais susijusiais asmenimis šiame straipsnyje laikomi kredito unijos vadovo sutuoktinis (sugyventinis), vaikai (įvaikiai), tėvai (įtėviai) ir juridiniai asmenys, jeigu kredito unijos vadovas valdo jų kvalifikuotą įstatinio kapitalo ir (arba) balsavimo teisių dalį.

	Finansiniai metai	Praėję finansiniai metai
Priskaičiuota atlyginimų ir jiems tenkančių socialinio draudimo įmokų	50	42
Priskaičiuotas atostogų rezervas ir jam tenkančios socialinio draudimo įmokos	38	27
Kitos išmokos	12	12
Iš viso:	100	81

2019 m. gruodžio 31d. Unijos vadovų skaičius buvo 12 (2018 m. gruodžio 31d. vadovų skaičius – 13).

Unijos susijusioms šalims išduoda paskolas bei priima indėlius rinkos sąlygomis. Susijusioms šalims išduotų paskolų ir priimtų indėlių likučiai:

	2019-12-31	2018-12-31
Išduotų paskolų likučiai	27	59
Priimtų indėlių likučiai	394	392

Kitais susijusiais asmenimis laikomi ir LCKU bei kitos LCKU grupės Unijos.

	2019 metai	2018 metai
Indėlių balansinė vertė įskaitant sukauptas palūkanas LCKU	302	501
Gautų paskolų balansinė vertė įskaitant sukauptas palūkanas metų pabaigoje	91	126
Gautos paslaugos, valdymo mokestis ir stabilizacijos fondo įmokos	54	46
Įsipareigojimo likutis metų pabaigoje	0	0

24 PASTABA. Pelno (nuostolio) paskirstymo projektas.

Straipsniai	Suma tūkst. EUR
Nepaskirstytasis rezultatas - pelnas (nuostoliai) – praėjusių metų pabaigoje	0
Grynasis finansinių metų rezultatas – pelnas (nuostoliai)	35
Atsargos kapitalas	
Paskirstytinas rezultatas – pelnas (nuostoliai) finansinių metų pabaigoje	
Pervedimai iš rezervų	
Paskirstytinas pelnas	35
Pelno paskirstymas:	
- į privalomąjį rezervą	35
- atsargos kapitalą	0
Nepaskirstytas rezultatas- pelnas (nuostoliai) – finansinių metų pabaigoje	0

25 PASTABA. Nebalansiniai įsipareigojimai

2019 m . gruodžio 31 d. kredito unijos nebalansinių įsipareigojimų suma sudarė 525,27 tūkst Eur. Šią sumą sudaro nepanaudoti likučiai po patvirtintų kredito limitų

2018 m . gruodžio 31 d. kredito unijos nebalansinių įsipareigojimų suma sudarė 387,67 tūkst Eur. Šią sumą sudaro nepanaudoti likučiai po patvirtintų kredito limitų.

26 PASTABA. Pobalansiniai įvykiai .

1. Juridinių asmenų registre 2020-03-27 buvo įregistruotas Kaišiadorių kredito unijos pakeistas pavadinimas į Vytauto Didžiojo kredito uniją.

2. 2020 m. pradžioje įvykęs koronaviruso (COVID-19) proveržis tiek pasaulyje, tiek Lietuvoje turės poveikį tolimesnei verslo veiklai. Šis įvykis nėra koreguojantis pobalansinis įvykis, todėl į jį nebuvo atsižvelgta darant apskaitinius įvertinimus ir prielaidas dėl kredito unijos suteiktų paskolų ar kito turto vertės sumažėjimo 2019 m. gruodžio 31 d., tačiau jis gali reikšmingai paveikti šiuos įvertinimus kitų metų finansinėse ataskaitose. Dėl situacijos neapibrėžtumo, susijusio su tolesne COVID-19 pandemijos situacija ir jos bendra galima neigiama įtaka ekonomikai, šių finansinių ataskaitų išleidimo datai dar nebuvo įmanoma pagrįstai įvertinti galimo šio įvykio poveikio.

Administracijos vadovas

Marius Griesius

Vyr. buhalterė

Janina Bartusevičienė

KAIŠIADORIŲ KREDITO UNIJA

(įmonės pavadinimas)

112046049 Birutės 4-2, Kaišiadorys

(įmonės kodas, adresas, kiti duomenys)


NUOSAVO KAPITALO POKYČIAI

2019

tūkst. Eur


	Pajinis kapitalas	Rezervai ir kapitalai			Nepaskirstytas pelnas (nuostoliai)	Iš viso
		privalomasis	atsargos	kiti		
Likutis užpraėjusių finansinių metų pabaigoje	689	51	134	0	13	887
Apskaitos politikos pakeitimo rezultatas						0
Esminių klaidų taisymo rezultatas						0
Perskaičiuotas likutis užpraėjusių finansinių metų pabaigoje	689	51	134	0	13	887
Pelno (nuostolių) ataskaitoje nepripažintas pelnas (nuostoliai)						0
Ataskaitinio laikotarpio grynas pelnas (nuostoliai)					28	28
Pelno dalis, skiriama apyvartai proporcingoms išmokoms ir (ar) dividendams mokėti						0
Kitos išmokos						0
Sudaryti rezervai		13			-13	0
Panaudoti rezervai						0
Pajinio kapitalo pokytis	58					58
Likutis praėjusių finansinių metų pabaigoje	747	64	134	0	28	973
Pelno (nuostolių) ataskaitoje nepripažintas pelnas (nuostoliai)						0
Ataskaitinio laikotarpio grynas pelnas (nuostoliai)					35	35
Pelno dalis, skiriama apyvartai proporcingoms išmokoms ir (ar) dividendams mokėti						0
Kitos išmokos						0
Sudaryti rezervai			28		-28	0
Panaudoti rezervai						0
Pajinio kapitalo pokytis	13					13
Likutis ataskaitinių finansinių metų pabaigoje	760	64	162	0	35	1021

Administracijos vadovas
(įmonės vadovo pareigų pavadinimas)


(parašas)

Marius Griesius
(vardas ir pavardė)

Vyriausia buhalterė
(vyriausiojo buhalterio (buhalterio) arba galinčio tvarkyti apskaitą kito asmens pareigų pavadinimas)


(parašas)

Janina Bartusevičienė
(vardas ir pavardė)

KAIŠIADORIŲ KREDITO UNIJA

(įmonės pavadinimas)

112046049 Birutės 4-2, Kaišiadorys

(įmonės kodas, adresas, kiti duomenys)

PINIGŲ SRAUTŲ POKYČIAI

2019

tūkst. EUR

Eil. Nr.	Straipsniai	Pastabos Nr.	Finansiniai metai	Praėję finansiniai metai
I.	Pagrindinės veiklos pinigų srautai			
I.1.1	gautos palūkanos		342	338
I.1.2	sumokėtos palūkanos		58	63
<i>I.1.</i>	<i>Rezultatas</i>		<i>284</i>	<i>275</i>
I.2.1	gauti komisiniai		25	22
I.2.2	sumokėti komisiniai		8	6
<i>I.2.</i>	<i>Rezultatas</i>		<i>17</i>	<i>16</i>
I.3.1	susigrąžintos paskolos iš kredito unijos narių		1320	1288
I.3.2	suteiktos paskolos kredito unijos nariams		2207	1619
<i>I.3.</i>	<i>Rezultatas</i>		<i>-887</i>	<i>-331</i>
I.4.1	indėlių iš klientų ir kredito unijos narių įplaukos		21306	20494
I.4.2	indėlių iš klientų ir kredito unijos narių išmokos		20230	20433
<i>I.4.</i>	<i>Rezultatas</i>		<i>1076</i>	<i>61</i>
I.5.1	kredito įstaigoms suteiktų paskolų ir specialiosios paskirties lėšų įplaukos		518	1113
I.5.2	kredito įstaigoms suteiktų paskolų ir specialiosios paskirties lėšų išmokos		353	1698
<i>I.5.</i>	<i>Rezultatas</i>		<i>165</i>	<i>-585</i>
I.6.1	įplaukos iš kredito įstaigų (gautos paskolos)			
I.6.2	išmokos kredito įstaigoms (grąžintos paskolos)			
<i>I.6.</i>	<i>Rezultatas</i>		<i>0</i>	<i>0</i>
I.7.1	kitos už paslaugas gautos sumos		18	12
I.7.2	kitos pagrindinės veiklos pinigų įplaukos			
I.7.3	kitos pagrindinės veiklos pinigų išmokos		299	253
I.7.4	sumokėtas pelno mokestis		2	11
<i>I.7.</i>	<i>Rezultatas</i>		<i>-283</i>	<i>-252</i>
	Gryniesi pagrindinės veiklos pinigų srautai		372	-816
II.	Investicinės veiklos pinigų srautai			
II.1.1	įplaukos perleidžiant vertybinius popierius		100	0
II.1.2	išmokos įsigyjant vertybinius popierius			360
<i>II.1.</i>	<i>Rezultatas</i>		<i>100</i>	<i>-360</i>
II.2.1	įplaukos perleidžiant ilgalaikį materialųjį, nematerialųjį turtą			
II.2.2	išmokos įsigyjant ilgalaikį materialųjį, nematerialųjį turtą		1	27
<i>II.2.</i>	<i>Rezultatas</i>		<i>-1</i>	<i>-27</i>
II.3.1	kitos investicinės veiklos pinigų įplaukos			3
II.3.2	kitos investicinės veiklos pinigų išmokos			1
<i>II.3.</i>	<i>Rezultatas</i>		<i>0</i>	<i>2</i>
	Gryniesi investicinės veiklos pinigų srautai		99	-385

PINIGŲ SRAUTŲ POKYČIAI

Eil. Nr.	Straipsniai	Pastabos Nr.	Finansiniai metai	Praėję finansiniai metai
III.	Finansinės veiklos pinigų srautai			
III.1.1	pajų įmokos		169	70
III.1.2	išstojusiems nariams gražinti pagrindiniai ir papildomi pajai		157	12
III.1.3	pelno dalies išmokėjimas kredito unijos nariams			
<i>III.1.</i>	<i>Rezultatas</i>		<i>12</i>	<i>58</i>
III.2.1	pagal subordinuotuosius įsipareigojimus gautos sumos		0	
III.2.2	pagal subordinuotuosius įsipareigojimus sumokėtos sumos		0	
<i>III.2.</i>	<i>Rezultatas</i>		<i>0</i>	<i>0</i>
III.3.1	kitos finansinės veiklos pinigų įplaukos			
III.3.2	kitos finansinės veiklos pinigų išmokos			
<i>III.3.</i>	<i>Rezultatas</i>			<i>0</i>
	Grynųjų finansinės veiklos pinigų srautai		12	58
IV.	Grynasis pinigų srautų padidėjimas (sumažėjimas)		483	-1143
V.	Pinigai laikotarpio pradžioje		2413	3556
VI.	Pinigai laikotarpio pabaigoje		2896	2413

Administracijos vadovas
(įmonės vadovo pareigų pavadinimas)

(parašas)

Marius Griesius
(vardas ir pavardė)

Vyriausia buhalterė
(vyriausiojo buhalterio (buhalterio) arba galinčio tvarkyti apskaitą kito asmens pareigų pavadinimas)

(parašas)

Janina Bartusevičienė
(vardas ir pavardė)