

## Kėdainių krašto kredito unija

### AIŠKINAMASIS RAŠTAS 2018 M. GRUODŽIO 31 D.

(visos sumos pateiktos tūkst. eurų, jei nenurodyta kitaip)

#### BENDROJI INFORMACIJA

Kėdainių krašto kredito unija (toliau KU) buvo užregistruota LR įmonių rejestre 2006 m. liepos 18 d.

Lietuvos bankas 2006 m. birželio 29d. išdavė licenciją vykdyti finansines operacijas.

Kėdainių krašto kredito unija - tai kredito įstaiga, kuri tenkina savo narių ūkinius ir socialinius poreikius ir turi licenciją verstis, ir verčiasi indėlių ir kitų grąžintinų lėšų priėmimu iš neprofesionalių rinkos dalyvių ir jų skolinimu, taip pat turi teisę verstis kitų LR kreditų unijų įstatyme nustatytų finansinių paslaugų teikimu įstatyme nustatytiems asmenims ir prisiima su tuo susijusią riziką bei atsakomybę.

Kredito unijos, kaip juridinio asmens, teisinė forma yra kooperatinė bendrovė. Kredito unija savo veikloje vadovaujasi Lietuvos Respublikos civiliniu kodeksu, Lietuvos Respublikos kredito unijų įstatymu, Lietuvos Respublikos finansų įstaigų įstatymu, Lietuvos Respublikos kooperatinių bendrovių (kooperatyvų) įstatymu bei kitais įstatymais, priežiūros institucijos priimtais teisės aktais ir savo įstatais. KU yra įsikūrusi Josvainių g. 36, Kėdainiai.

Ataskaitinio laikotarpio pabaigoje KU dirbo 9 darbuotojai (2017 m. pabaigoje – 9 darbuotojai). Informacija apie kredito unijos narius ir asocijuotus narius:

|                    | 2018-12-31 |                   | 2017-12-31 |                   |
|--------------------|------------|-------------------|------------|-------------------|
|                    | Nariai     | Asocijuoti nariai | Nariai     | Asocijuoti nariai |
| Fiziniai asmenys   | 1408       |                   | 1334       |                   |
| Juridiniai asmenys |            | 144               |            | 112               |

#### APSKAITOS PRINCIPAI

Žemiau yra išdėstyti pagrindiniai apskaitos principai, naudoti 2018 metų finansinių ataskaitų parengimui.

##### Pagrindas parengimui

Finansinės ataskaitos yra paruoštos pagal Lietuvos Respublikos Verslo apskaitos standartus, Lietuvos banko nutarimus, reglamentuojančius kredito unijų apskaitos tvarkymą bei unijos apskaitos politiką.

2017-12-27d atnaujinta apskaitos politika, paruošta vadovaujantis LR Kredito unijų įstatymu ir LR Buhalterinės apskaitos įstatymu, LR Vyriausybės ir Lietuvos banko valdybos teisės aktais, apibrėžiančiais apskaitos tvarkymą ir finansinių ataskaitų sudarymą, bei verslo apskaitos standartais. Apskaitos politika taikoma nuo 2018 metų sausio 1 dienos.

Kredito unijos finansiniai metai sutampa su kalendoriniais metais - prasideda sausio 1 dieną ir baigiasi gruodžio 31 dieną.



Sumos finansinėse ataskaitose yra pateiktos Lietuvos nacionaline valiuta – tūkst. eurų (tūkst. Eur.).

Sandoriai užsienio valiuta apskaityti pagal oficialius valiutų kursus, galiojančius keitimo dieną: pelnas ir nuostoliai, atsiradę įvykdžius šias operacijas bei perskaičius užsienio valiuta įvertintus piniginius turto bei įsipareigojimų likučius vietine valiuta, apskaitomas pelno (nuostolių) ataskaitoje. Metų pabaigoje likučiai užsienio valiuta perkainojami metų pabaigoje galiojusių kursu.

### **Pagrindiniai principai**

Atsargumas (konservatyvumas). Kredito unija pasirenka tokius apskaitos metodus, kuriais jos turtas, nuosavas kapitalas ir įsipareigojimai, pajamos ir sąnaudos būtų įvertinti apdairiai, t. y. kad jų vertė nebūtų nepagrįstai padidinta arba nepagrįstai sumažinta.

Turinio, o ne formos pirmenybė. Ūkinės operacijos ir ūkiniai įvykiai kredito unijos apskaitoje įrašomi pagal jų turinį ir ekonominę prasmę, o ne tik pagal jų juridinę formą.

Reikšmingumas. Finansinėse ataskaitose kredito unija pateikia visą pakankamai reikšmingą informaciją. Informacija reikšminga tada, kai ją praleidus arba pateikus neteisingai, finansinių ataskaitų vartotojai gali priimti neteisingus ekonominius sprendimus.

Veiklos tęstinumas. Finansinės ataskaitos rengiamos remiantis prielaida, kad kredito unija veiks ir tęs savo operacijas pakankamai ilgai, kad ji nebus likviduojama ir jos veiklos sritys nebus reikšmingai apribotos.

Apskaitos pastovumas. Kredito unijos skirtingų laikotarpių finansinių ataskaitų duomenys yra palyginami.

Kaupimas. Veiklos operacijos pripažįstamos tada, kai jos įvyko (ne pinigų gavimo arba išleidimo momentu), ir nurodomos to laikotarpio finansinėse ataskaitose. Finansinės ataskaitos, parengtos taikant kaupimo principą, informuoja vartotojus ne tik apie praeities įvykius, bet ir apie įsipareigojimus mokėti arba gauti pinigus ateityje.

Suprantamumas. Finansinės ataskaitos turi būti suprantamos vartotojams, turintiems pakankamų ekonomikos bei apskaitos žinių ir sugebantiems analizuoti pateiktą informaciją.

Svarbumas. Informacija yra svarbi, jeigu padeda vartotojams įvertinti praeities, dabarties ir ateities įvykius, priimti ekonominius sprendimus ir suvokti anksčiau priimtų sprendimų veiksmingumą.

Patikimumas, tikrumas ir teisingumas. Informacija patikima tada, kai ji yra tiksli, išsami ir joje nėra reikšmingų klaidų. Iš kredito unijos finansinės ataskaitos turi būti matyti tikra ir teisinga finansinė būklė, taip pat tikri ir teisingi veiklos ir finansinės būklės pasikeitimai.

Palyginamumas. Kredito unijos pajamos, uždirbtos per atskaitinį laikotarpį, siejamos su sąnaudomis, patirtomis uždirbant tas pajamas.

### **Pinigai ir pinigų ekvivalentai**

Pinigų ir pinigų ekvivalentų straipsnyje parodomi kredito unijos kasoje, bankuose ir kitose kredito įstaigose įvairia valiuta laikomi kredito unijos pinigai ir indėliai iki pareikalavimo, kurie pripažįstami ir vertinami pagal 18-ojo verslo apskaitos standarto „Finansinis turtas ir finansiniai įsipareigojimai“ nuostatas.

### **Finansinis turtas**

Investicijų į vertybinius popierius straipsnyje parodomos investicijos į Lietuvos banko, Lietuvos Respublikos ir kitų Europos ekonominės erdvės valstybių vyriausybių vertybinius popierius. Šie vertybiniai popieriai pripažįstami ir vertinami pagal 18-ojo verslo apskaitos standarto „Finansinis turtas ir finansiniai įsipareigojimai“ nuostatas.

Kredito unija turi iki išpirkimo termino laikomų LR Vyriausybės vertybinių popierių, kurie apskaitomi amortizuota savikaina, kuri gaunama taikant apskaičiuotų palūkanų metodą.



Kredito įstaigoms suteiktų paskolų ir kitų iš jų gautinų sumų straipsnyje parodomas šalies ir užsienio kredito įstaigoms suteiktos paskolos, terminuotieji indėliai, taip pat kitos gautinos sumos ir avansai. Paskolos ir iš anksto kredito įstaigoms pervestos lėšos pripažįstamos ir vertinamos pagal 18-ojo verslo apskaitos standarto „Finansinis turtas ir finansiniai įsipareigojimai“ nuostatas. Šiame straipsnyje taip pat parodomas paskolų ir terminuotųjų indėlių sukauptos palūkanos.

Kredito unijos nariams suteiktų paskolų ir kitų iš jų gautinų sumų straipsnyje parodomas kredito unijos nariams suteiktos paskolos ir iš jų gautinos sumos kartu su sukauptomis palūkanomis. Suteiktos paskolos ir gautinos sumos pripažįstamos ir vertinamos pagal 18-ojo verslo apskaitos standarto „Finansinis turtas ir finansiniai įsipareigojimai“ nuostatas (amortizuota savikaina, kuri gaunama taikant apskaičiuotų palūkanų metodą).

*Paskolų vertės sumažėjimas.*

Paskolos yra vertinamos vadovaujantis Lietuvos Respublikos teisės aktais, Lietuvos Banko valdybos nutarimais, kredito unijos paskolų vertinimo taisyklėmis, kredito unijos finansinės skolininko būklės vertinimo tvarka ir Verslo apskaitos standartais.

Paskolos vertinamos ne rečiau kaip kartą per mėnesį. Kredito unija paskolų vertinimo metu nustato, ar nebuvo nuostolio įvykių ir ar paskolos vertė nesumažėjo. Atsižvelgus į vertinimo rezultatus, paskola priskiriama atitinkamai paskolų rizikos grupei.

Paskolos, įvertinus riziką, grupuojamos į penkias grupes. Atsižvelgus į paskolos rizikos grupę, kredito unijos valdybos patvirtinti ir finansinėse ataskaitose taikyti tikėtini paskolos apskaitinės vertės dalies sumažėjimo dydžiai pateikti lentelėje:

| Paskolų rizikos grupė                  | Apskaitinės vertės sumažėjimo dydis proc. |         |
|--|---|---------|
|  | 2018 m.                                   | 2017 m. |
| standartinė (I rizikos grupė)          | 0   | 0       |
| galimos rizikos (II rizikos grupė)     | 1   | 1       |
| padidintos rizikos (III rizikos grupė) | 15  | 15      |
| abejotina (IV rizikos grupė)           | 40  | 40      |
| nuostolinga (V rizikos grupė)          | 100                                       | 100     |

Paskolų vertės sumažėjimas skaičiuojamas atsižvelgiant į paskolų rizikos grupę (tikėtiną atgauti paskolos apskaitinės vertės dalį) ir užtikrinimo priemonę (užtikrinimo priemonės pinigų srautą). Apskaičiuojant užtikrinimo priemonės pinigų srautą, taikoma 5,03 proc. diskonto norma (2017 metais taikyta 5,03 proc. diskonto norma).

Paskolų vertės sumažėjimas 2017 ir 2018 metais buvo skaičiuojamas pagal Unijos patvirtintas taisykles, kurios parengtos vadovaujantis Lietuvos banko valdybos 2009-03-26 nutarimu Nr. 38 patvirtintas kredito unijų abejotinių aktyvų grupavimo ir specialiųjų atidėjinių (atidėjimų) abejotiniams aktyvams sudarymo bei apskaitos taisykles.

Kito finansinio turto straipsnyje parodomas gautinos sumos už kredito unijos perleistą materialųjį ir nematerialųjį turta, biudžeto skolos kredito unijai ir kitas finansinis turtas, neparodytas kituose balanso straipsniuose. Kitos gautinos sumos ir kitas finansinis turtas pripažįstamas ir vertinamas pagal 18-ojo verslo apskaitos standarto „Finansinis turtas ir finansiniai įsipareigojimai“ nuostatas.

## Nefinansinis turtas



Atsargų, už skolas perimto ir kito turto straipsnyje parodoma kredito unijos turimų atsargų, už skolas perimto nefinansinio turto, kurį artimiausiu metu ketinama parduoti, ir į kitus turto straipsnius neįtraukto turto vertė. Už skolas perimtas nefinansinis turtas, kurį artimiausiu metu ketinama parduoti, pripažįstamas tikrąja verte atėmus pardavimo išlaidas, o vėliau, kaip ir atsargos, vertinamas pagal 9-ojo verslo apskaitos standarto „Atsargos“ nuostatas.

Ilgalaikio materialiojo turto straipsnyje parodoma kredito unijos veikloje naudojamo ilgalaikio materialiojo turto, apskaitoje užregistruoto pagal 12-ojo verslo apskaitos standarto „Ilgalaikis materialusis turtas“ nuostatas, vertė.

Nematerialiojo turto straipsnyje parodoma kredito unijos veikloje naudojamo nematerialiojo turto, pripažinto ir apskaitoje užregistruoto pagal 13-ojo verslo apskaitos standarto „Nematerialusis turtas“ nuostatas, vertė.

Ilgalaikis turtas (patvirtinta minimali ilgalaikio turto įsigijimo savikaina 500 Eur, (2017m. - 435 Eur) parodomas įsigijimo verte, sumažinta sukaupto nusidėvėjimo (amortizacijos) ir turto nuvertėjimo suma. Nusidėvėjimas (amortizacija) apskaičiuojamas naudojant tiesinį būdą, proporcingai nurašant kiekvieno atskiro turto vieneto įsigijimo vertę per numatomą jo naudojimo laikotarpį.

Turto naudojimo laikotarpiai yra tokie:

| Ilgalaikio turto grupė | Nusidėvėjimo (amortizacijos) laikotarpis, metais |
|------------------------|--|
| Programinė įranga      |  |
| Pastatai               | 25   |
| Lengvieji automobiliai | 6  |
| Baldai                 | 6  |
| Kompiuterinė įranga    | 5  |
| Kita įranga            | 4  |

Remonto ir priežiūros išlaidos pripažįstamos sąnaudomis tuo ataskaitiniu laikotarpiu, kai jos patiriamos. Ilgalaikio materialiojo turto rekonstravimo ir remonto darbų registravimas apskaitoje priklauso nuo tų darbų suteikiamo rezultato.

### Finansiniai įsipareigojimai

Mokėtinų sumų ir įsipareigojimų kredito įstaigoms straipsnyje parodoma visa kredito unijos įsipareigojimų šalies ir užsienio bankams bei kitoms kredito įstaigoms suma. Mokėtinos sumos ir įsipareigojimai kredito įstaigoms pripažįstami ir vertinami pagal 18-ojo verslo apskaitos standarto „Finansinis turtas ir finansiniai įsipareigojimai“ nuostatas.

Mokėtinų sumų ir įsipareigojimų klientams ir kredito unijos nariams straipsnyje parodoma visa kredito unijos įsipareigojimų klientams, kurie nėra kredito įstaigos, ir kredito unijos nariams suma. Mokėtinos sumos ir įsipareigojimai klientams ir kredito unijos nariams pripažįstami ir vertinami pagal 18-ojo verslo apskaitos standarto „Finansinis turtas ir finansiniai įsipareigojimai“ nuostatas.

Kitų mokėtinų sumų ir įsipareigojimų straipsnyje parodomos kitos mokėtinos sumos ir įsipareigojimai, neparodyti kituose mokėtinų sumų ir įsipareigojimų straipsniuose. Šiame straipsnyje parodomos mokėtinos sumos ir įsipareigojimai pripažįstami ir vertinami pagal 24-ojo verslo apskaitos standarto „Pelno mokestis“, 31-ojo verslo apskaitos standarto „Atlygis darbuotojui“ ir atitinkamus kitus verslo apskaitos standartus.

Subordinuotuosius kredito unijos įsipareigojimus sudaro kredito unijos išleisti ilgalaikiai skolos vertybiniai popieriai (obligacijos) arba gautos paskolos, kurios turi visus pasitikėtinės (subordinuotosios) paskolos požymius.

Skolintos lėšos iš pradžių pripažįstamos tikrąja verte, kurią sudaro grynoji gautų lėšų suma, atskaičiavus sandoriui sudaryti patirtas sąnaudas. Vėliau skolintos lėšos apskaitomos amortizuota savikaina, o tarp gautų grynujų įplaukų ir padengimo vertės susidaręs skirtumas pripažįstamas



pajamomis arba sąnaudomis pelno (nuostolių) ataskaitoje per visą skolos padengimo laikotarpį taikant galiojančias palūkanų normas. Skolintos lėšos pripažįstamos atsiskaitymo momentu.

Finansinis turtas ir įsipareigojimai sudengiami ir neto suma parodoma balanse, kai yra teisinė galimybė užskaityti pripažintas sumas ir yra ketinimas atsiskaityti neto suma arba realizuoti turtą ir įsipareigojimus vienu metu.

### **Pajamų ir sąnaudų pripažinimas**

Palūkanų pajamų straipsnyje parodomas pajamos, uždirbtos iš kredito įstaigose laikomų pinigų, kredito unijos nariams suteiktų paskolų ir kito finansinio turto, kuris nevertinamas tikrąja verte. Amortizuota savikaina įvertinto finansinio turto palūkanų pajamos apskaičiuojamos taikant apskaičiuotų palūkanų metodą. Palūkanų pajamos pripažįstamos kaupimo principu, jei tikėtina, kad bus gauta ekonominė nauda ir pajamų suma gali būti patikimai įvertinama.

Palūkanų sąnaudų straipsnyje parodomas kredito įstaigoms, kredito unijos nariams ir kitiems klientams priskaičiuotos palūkanos už indėlius, gautas paskolas ir kitus įsipareigojimus, kurie nevertinami tikrąja verte.

Komisinių ir klientų aptarnavimo veiklos pajamų ir sąnaudų straipsniuose parodomas už tarpininkavimą uždirbtos pajamos ir patirtos sąnaudos. Šiame straipsnyje taip pat parodomas kitos pagrindinės veiklos pajamos ir sąnaudos. Visi papildomai gauti paskolų administravimo mokesčiai yra nereikšmingi ir pajamomis pripažįstami iš karto, juos gavus. Komisinių sąnaudos yra pripažįstamos, kai patiriamos. Komisinių pajamos iš operacijų yra pripažįstamos, kai atliekama susijusi operacija.

Finansinio turto vertės pasikeitimo ir pardavimo rezultatų straipsnyje parodomas kredito įstaigoms ir kredito unijos nariams suteiktų paskolų vertės sumažėjimo ir nuostolio dėl vertės sumažėjimo panaikinimo rezultatas. Šiame straipsnyje taip pat parodomas vertybinių popierių tikrosios vertės pasikeitimo, vertybinių popierių ir kito finansinio turto vertės sumažėjimo ir nuostolių dėl vertės sumažėjimo panaikinimo rezultatas, prekybos vertybiniais popieriais ir kitu finansiniu turtu pelnas arba nuostoliai. Šiame straipsnyje parodomi specialiujų atidėjinių, kuriuos formuoja atsižvelgdama į kiekvieno savo sandorio dėl finansinių paslaugų teikimo rizikingumą, į kliento finansinę ir ekonominę būklę, į prievolių pagal sandorius dėl finansinių paslaugų teikimo vykdymą, į turimas užtikrinimo priemones šioms prievolėms įvykdyti ir kitas aplinkybes, turinčias įtakos kredito unijos turto vertei, sąnaudas.

Kito finansinio ir investicinio veiklos pelno (nuostolių) straipsnyje parodomi operacijų užsienio valiuta, kitų finansinių priemonių pirkimo ir pardavimo operacijų rezultatai.

Bendrųjų ir administracinių sąnaudų straipsnyje parodomas ataskaitinio laikotarpio sąnaudos, susijusios su pagrindine kredito unijos veikla.

Kitos veiklos pajamų ir kitos veiklos sąnaudų straipsniuose parodomas kituose pelno (nuostolių) ataskaitose neparodytos įprastinės veiklos pajamos ir sąnaudos.

Pelno mokesčio straipsnyje parodoma kredito unijos ataskaitinio laikotarpio pelno mokesčio ir atidėtojo pelno mokesčio suma. Vadovaujantis LR pelno mokesčio įstatymu, 2018 metų apmokestinamajam pelnui taikomas pagrindinis 15 proc. pelno mokesčio tarifas, 2017 metų - 15 proc.

Atidėtas pelno mokestis yra paskaičiuojamas naudojant mokesčio tarifus, galiojančius ar patvirtintus balanso sudarymo dieną ir kuriuos tikimasi taikyti atidėto pelno mokesčio turto realizavimo ar atidėtų mokesčių įsipareigojimų įvykdymo laikotarpiu.

Pagrindiniai laikinieji skirtumai atsiranda dėl sukauptų sąnaudų ir patirtų nuostolių perkėlimo. Tarifai, galiojantys ar patvirtinti balanso sudarymo dieną, yra naudojami atidėto pelno mokesčio paskaičiavimui.

Kai apskaičiuojamas bendras atidėtųjų mokesčių turtinis likutis, jis pripažįstamas finansinėse ataskaitose tik ta dalimi, kurio realizavimas, vadovybės nuomone, yra tikėtinas.



Per ataskaitinį laikotarpį gautos įplaukos, nepripažintos šio laikotarpio pajamomis, balanse parodomos kaip įsipareigojimai, o per ataskaitinį laikotarpį įvykdytos išmokos, ataskaitiniu laikotarpiu nepripažintos sąnaudomis, balanse parodomos kaip turtas.

## FINANSINIŲ ATASKAITŲ PASTABOS

### 1 PASTABA PALŪKANŲ PAJAMOS IR SĄNAUDOS

| Straipsnis                        | 2018 m.    | 2017 m.    | Pokytis, tūkst. Eur |
|-----------------------------------|------------|------------|---------------------|
| Už paskolas                       | 312        | 262        | 50                  |
| Už lėšas bankuose                 | 0          | 0          | 0                   |
| Už lėšas LCKU                     | 0          | 0          | 0                   |
| Už vertybinius popierius          | 4          | 5          | -1                  |
| <b>Iš viso pajamų</b>             | <b>316</b> | <b>267</b> | <b>49</b>           |
| Už indėlius                       | 46         | 37         | 9                   |
| Už LCKU paskolas                  | 34         | 18         | 16                  |
| Už tikslinių programų paskolas    | 1          | 1          | 0                   |
| <b>Iš viso sąnaudų</b>            | <b>81</b>  | <b>56</b>  | <b>25</b>           |
| <b>Grynosios palūkanų pajamos</b> | <b>235</b> | <b>211</b> | <b>24</b>           |

### 2 PASTABA KOMISINIŲ IR KLIENTŲ APTARNAVIMO VEIKLOS PAJAMOS IR SĄNAUDOS

| Straipsnis  | 2018 m.   | 2017 m.   | Pokytis, tūkst. Eur |
|---|-----------|-----------|---------------------|
| Komisiniai ir klientų aptarnavimo pajamos                         | 38        | 27        | 11                  |
| Komisinių ir klientų aptarnavimo sąnaudos                         | 6         | 6         | 0                   |
| <b>Grynosios komisinių ir klientų aptarnavimo veiklos pajamos</b> | <b>32</b> | <b>21</b> | <b>11</b>           |

### 3 PASTABA FINANSINIO TURTO VERTĖS PASIKEITIMO IR PARDAVIMO REZULTATAS

| Straipsnis   | 2018 m.    | 2017 m.   | Pokytis, tūkst. Eur |
|--|------------|-----------|---------------------|
| Specialiųjų atidėjinių sąnaudos:   | 1          | 5         | -4                  |
|  |            |           |                     |
| <b>Kitas finansinio turto vertės pasikeitimo ir pardavimo rezultatas</b> | <b>-20</b> | <b>33</b> | <b>13</b>           |
|  |            |           |                     |



|                        |    |    |     |
|------------------------|----|----|-----|
| <b>Iš viso pajamų</b>  | 21 | 33 | -12 |
| <b>Iš viso sąnaudų</b> | 1  | 38 | 37  |
| <b>Rezultatas</b>      | 1  | -5 | 4   |

#### 4 PASTABA BENDROSIOS ADMINISTRACINĖS SĄNAUDOS

| Straipsnis                      | 2018 m.    | 2017 m.    | Pokytis, tūkst. Eur |
|---------------------------------|------------|------------|---------------------|
| Darbo jėgos išlaidos            | 136        | 131        | 5                   |
| Nusidėvėjimo išlaidos           | 10         | 5          | 5                   |
| Reklamos ir marketingo išlaidos | 10         | 2          | 8                   |
| Kitos išlaidos                  | 65         | 65         | 0                   |
| <b>Iš viso</b>                  | <b>221</b> | <b>203</b> | <b>18</b>           |

#### 5 PASTABA KITOS VEIKLOS PAJAMOS IR SĄNAUDOS

| Straipsnis                         | 2018 m.   | 2017 m.   | Pokytis, tūkst. Eur |
|------------------------------------|-----------|-----------|---------------------|
| Delspinigių pajamos                | 8         | 13        | -5                  |
| Dividendai                         | 0         | 0         | 0                   |
| Kitos veiklos pajamos              | 4         | 5         | -1                  |
| <b>Iš viso pajamų</b>              | <b>12</b> | <b>18</b> | <b>-6</b>           |
| Indėlių draudimo įmokos            | 4         | 8         | -4                  |
| Atskaitymai į stabilizacijos fondą | 16        | 14        | 2                   |
| Kitos veiklos sąnaudos             | 9         | 2         | 7                   |
| <b>Iš viso sąnaudų</b>             | <b>29</b> | <b>24</b> | <b>5</b>            |
| Grynosios kitos veiklos pajamos    | -17       | -6        | -11                 |

#### 6 PASTABA PELNO MOKESČIO SĄNAUDOS

| Straipsnis                                      | 2018 m.  | 2017 m.   | Pokytis, tūkst. Eur |
|---|----------|-----------|---------------------|
| Einamųjų metų pelno mokesčio sąnaudos           | 5        | 1         | 4                   |
| Atidėtojo pelno mokesčio sąnaudos               | 0        | 0         | 0                   |
| <b>Iš viso pelno mokesčio sąnaudų</b>           | <b>5</b> | <b>1</b>  | <b>4</b>            |
| <b>Atidėtojo pelno mokesčio turto judėjimas</b> |          |           |                     |
| Likutis metų pradžioje                          | -1       | -1        | 0                   |
| Turto pokytis dėl sukauptų kaupimų atostogoms   | 0        | 0         | 0                   |
| Turto pokytis dėl mokesčių nuostolių            | 1        | 0         | 1                   |
| <b>Likutis metų pabaigoje</b>                   | <b>0</b> | <b>-1</b> | <b>-1</b>           |
| <i>t. sk. dėl sukauptų kaupimų atostogoms</i>   | <i>0</i> | <i>0</i>  | <i>0</i>            |
| <i>dėl mokesčių nuostolių</i>                   | <i>0</i> | <i>-1</i> | <i>-1</i>           |

#### 7 PASTABA PINIGAI IR PINIGŲ EKVIVALENTAI

Kredito unijos balanso straipsnyje *Pinigai ir pinigų ekvivalentai* parodytas sumas sudaro pinigai įvairia valiuta kasoje ar laikomi iki pareikalavimo banko sąskaitose ir kitose kredito įstaigose.



Pinigų ekvivalentai yra trumpalaikės, labai likvidžios investicijos, lengvai konvertuojamos į žinomą pinigų sumą. Tokios lėšos yra be nustatyto termino, o vertės pokyčių rizika yra labai nedidelė. Pinigų ir pinigų ekvivalentų struktūra ir pokyčiai:

| Straipsnis  | 2018 m.     | 2017 m.    | Pokytis, tūkst. Eur |
|---|-------------|------------|---------------------|
| Grynieji pinigai  | 60          | 69         | -9                  |
| Lėšos LR komerciniuose bankuose turimose atsiskaitomosiose sąskaitose   | 10          | 10         | 0                   |
| Lėšos LCKU turimose atsiskaitomosiose sąskaitose ir terminuoti indėliai | 1065        | 633        | 432                 |
| <b>Iš viso</b>  | <b>1135</b> | <b>712</b> | <b>423</b>          |

## 8 PASTABA INVESTICIJOS Į VERTYBINIUS POPIERIUS

Kredito unija laisvas lėšas investuoja į Lietuvos banko, Lietuvos Respublikos ir kitų Europos ekonominės erdvės valstybių vertybinius popierius. Investicijos į vertybinius popierius balanse rodomos kartu su apskaičiuotomis palūkanomis ir įvertinus vertės sumažėjimą dėl galimų nuostolių.

Unija 2018 m. gruodžio 31 d. vertybinių popierių nebuvo įkeitusi. Visos investicijos yra įsigytos laikyti jas iki išpirkimo datos. Investicijų pokyčiai per ataskaitinį laikotarpį ir struktūra buvo tokie:

| Straipsnis  | 2018 m.    | 2017 m.    | Pokytis, tūkst. Eur |
|---|------------|------------|---------------------|
| Investicijos į vertybinius popierius, laikomus iki išpirkimo              |            |            |                     |
| 1. Trumpalaikės investicijos į LR VVP                                     | 0          | 0          | 0                   |
| 2. Ilgalaikės investicijos į LR VVP                                       | 572        | 572        | 0                   |
| 3. Ilgalaikės investicijos į ES VVP                                       | 0          | 0          | 0                   |
| <b>Iš viso investicijų į vertybinius popierius, laikomų iki išpirkimo</b> | <b>572</b> | <b>572</b> | <b>0</b>            |
| Investicijos į vertybinius popierius, skirtus pardavimui                  |            |            |                     |
| Investicijos į LR VVP, įvertinti tikraja verte                            | 0          | 0          | 0                   |
| <b>Iš viso investicijų į vertybinius popierius, skirtų pardavimui</b>     | <b>0</b>   | <b>0</b>   | <b>0</b>            |
| <b>Iš viso investicijų į vertybinių popierių</b>                          | <b>572</b> | <b>572</b> | <b>0</b>            |

## 9 PASTABA KREDITO ĮSTAIGOMS SUTEIKTOS PASKOLOS IR KITOS IŠ JŲ GAUTINOS SUMOS

Šiame balanso straipsnyje parodytos šalies ir užsienio kredito įstaigoms suteiktos paskolos, terminuotieji indėliai, taip pat kitos gautinos sumos ir avansai. Paskolos ir terminuotieji indėliai rodomi



kartu su sukauptomis palūkanomis paskutinę ataskaitinio laikotarpio dieną, įvertinus vertės sumažėjimą dėl galimų nuostolių.

Apskaičiuotosios palūkanų normos už terminuotus indėlius 2018 m. svyravo nuo 0 % iki 0 % (2017 m. nuo 0 % iki 0 %)

| Straipsnis                                  | 2018-12-31 | 2017-12-31 | Pokytis, tūkst Eur |
|---|------------|------------|--------------------|
| Terminuoti indėliai LCKU                    |            |            |                    |
| Trumpalaikiai                               | 0          | 0          | 0                  |
| Lėšos laikomos likvidumo rezervo fonde LCKU | 45         | 41         | 4                  |
| <b>Iš viso</b>                              | <b>45</b>  | <b>41</b>  | <b>4</b>           |

Kredito unija laiko specialiosios paskirties lėšas LCKU, likvidumo palaikymo rezerve, kuris yra sudaromas LCKU įstatymo nustatytu būdu. Šis rezervas skirtas kredito unijų, LCKU narių veiklos likvidumui užtikrinti, suteikiant kredito unijoms likvidumo paskolas arba išmokant sukauptas lėšas pagal kredito unijos pareikalavimą jos likvidumo padidinimui. Kredito unijos LCKU narės specialiai tam tikslui LCKU atidarytoje sąskaitoje turi laikyti LCKU visuotinio narių susirinkimo patvirtintą dalį lėšų nuo visų terminuotų ir neterminuotų indėlių kredito unijoje eurais ir užsienio valiuta lėšų. Už likvidumo palaikymo rezervo lėšas kredito unijoms mokamos 0,0% dydžio metinės palūkanos (2017 metais 0,0 %).

#### 10 PASTABA KREDITO UNIJOS NARIAMS SUTEIKTOS PASKOLOS IR KITOS IŠ JŲ GAUTINOS SUMOS

Šiame straipsnyje parodomas kredito unijos nariams ir asocijuotiesiems nariams suteiktos paskolos ir iš jų gautinos sumos kartu su sukauptomis palūkanomis ir įvertinus vertės sumažėjimą dėl galimų nuostolių. Paskolų portfelio struktūra ir pokyčiai:

| Eil. Nr. | Rizikos grupė  | 2018-12-31       |                   | 2017-12-31       |                   | Pokytis per metus, tūkst. Eur |                   |
|----------|--|------------------|-------------------|------------------|-------------------|-------------------------------|-------------------|
|          |  | Apskaitinė vertė | Spec. atidėjiniai | Apskaitinė vertė | Spec. atidėjiniai | Apskaitinė vertė              | Spec. atidėjiniai |
| 1        | Standartinė  | 1776             | 0                 | 1506             | 0                 | 270                           | 0                 |
| 2        | Galimos rizikos  | 2848             | 8                 | 1340             | 6                 | 1508                          | 2                 |
| 3        | Padidintos rizikos   | 863              | 2                 | 1044             | 2                 | -181                          | 0                 |
| 4        | Abejotina  | 310              | 2                 | 4                | 0                 | 306                           | 2                 |
| 5        | Nuostolinga  | 627              | 86                | 677              | 69                | -50                           | 17                |
| 6        | <b>Iš viso</b>   | <b>6424</b>      | <b>98</b>         | <b>4571</b>      | <b>77</b>         | <b>1853</b>                   | <b>21</b>         |
| 7        | Specialiųjų atidėjinių santykis su kredito unijos nariams suteiktų paskolų suma, proc. | <b>1,53</b>      |                   | <b>1,68</b>      |                   | <b>XXXXXXXX</b>               | <b>XXXXXX</b>     |

#### 11 PASTABA KITAS FINANSINIS TURTAS



Šiame balanso straipsnyje parodytos gautinos sumos už kredito unijos perleistą materialųjį ir nematerialųjį turta, biudžeto skolos unijai ir kitas finansinis turtas, neparodytas kituose balanso straipsniuose.

| Straipsnis   | 2018-12-31       |                   | 2017-12-31       |                   | Pokytis per metus, tūkst. Eur |                  |
|--|------------------|-------------------|------------------|-------------------|-------------------------------|------------------|
|  | Apskaitinė vertė | Spec. atidėjiniai | Apskaitinė vertė | Spec. atidėjiniai | Spec. atidėjiniai             | Apskaitinė vertė |
| 1. Investicijos į CKU kapitalą   | 123              | 12                | 123              | 19                | -7                            | 0                |
| 2. Kitas finansinis turtas (atidėtas pelno mokestis)                               |                  |                   |                  |                   |                               |                  |
| 2.1. Gautinos sumos už kredito unijos perleistą materialųjį ir nematerialųjį turta |                  |                   |                  |                   |                               |                  |
| 2.2. Gautinos sumos už perleistą finansinį turta                                   |                  |                   |                  |                   |                               |                  |
| 2.3. Biudžeto skolos kredito unijai  |                  |                   |                  |                   |                               |                  |
| 2.4. Kitos gautinos sumos  |                  |                   |                  |                   |                               |                  |
| 2.5. Kitos sukauptos pajamos   |                  |                   |                  |                   |                               |                  |
| <b>Iš viso:</b>  | <b>123</b>       | <b>12</b>         | <b>123</b>       | <b>19</b>         | <b>-7</b>                     | <b>0</b>         |

## 12 PASTABA ATSARGOS, UŽ SKOLAS PERIMTAS IR KITAS TURTAS

Šiame straipsnyje parodytos turimos atsargos, už skolas perimtas nefinansinis turtas, kurį artimiausiu metu ketinama parduoti, ir į kitus straipsnius neįtrauktas turtas.

| Straipsnis   | 2018 m. | 2017 m. | Pokytis, tūkst. Eur |
|--|---------|---------|---------------------|
| <b>A. Už skolas perimtas nefinansinis turtas</b>                           |         |         |                     |
| <b>1. Už skolas perimto nefinansinio turto vertė laikotarpio pradžioje</b> | 0       | 0       | 0                   |
| 2. Už skolas perimtas nefinansinis turtas                                  | 0       | 0       | 0                   |
| 3. Parduota už skolas perimto nefinansinio turto                           | 0       | 0       | 0                   |



|  |   |   |   |
|--|---|---|---|
| 4. Už skolas perimto nefinansinio turto nuvertinimo suma | 0 | 0 | 0 |
|--|---|---|---|

|  |          |          |          |
|--|----------|----------|----------|
| <b>5. Už skolas perimto nefinansinio turto vertė laikotarpio pabaigoje</b> | <b>0</b> | <b>0</b> | <b>0</b> |
|--|----------|----------|----------|

|   |           |           |           |
|---|-----------|-----------|-----------|
| <b>B. Kito turto vertė laikotarpio pabaigoje</b>                                      |           |           |           |
| <b>Būsimo laikotarpio išlaidos</b>  | <b>2</b>  | <b>5</b>  | <b>-3</b> |
| <b>Atidėto pelno mokesčio turtas</b>  | <b>0</b>  | <b>1</b>  | <b>-1</b> |
| <b>Paskolos perduotos Lirosai</b>   | <b>10</b> | <b>15</b> | <b>-5</b> |
| <b>Susigražinta paskola</b>   | <b>20</b> | <b>0</b>  | <b>20</b> |
| <b>Atsargų, už skolas perimto ir kito turto vertė laikotarpio pabaigoje, iš viso:</b> | <b>32</b> | <b>21</b> | <b>11</b> |

### 13 PASTABA ILGALAIKIS MATERIALUSIS IR NEMATERIALUSIS TURTAS

Unija visą ilgalaikį materialųjį turtą naudoja savo veikloje. Jis nėra niekam įkeistas ar kitaip apribotos teisės į jį. Informacija apie paskutinę ataskaitinio laikotarpio dieną kredito unijos turimo ilgalaikio materialiojo turto struktūrą ir pokyčius pateikiama lentelėje.

| Rodikliai   | Pastatai ir kitas nekilnojamasis turtas | Transporto priemonės | Kita įranga, prietaisai, įrankiai ir įrenginiai | Kitas materialusis turtas | Iš viso    |
|---|---|----------------------|---|---------------------------|------------|
| <b>Likutinė vertė praėjusių finansinių metų pabaigoje</b>                                   | <b>44</b>                               | <b>29</b>            | <b>8</b>  |                           | <b>81</b>  |
| <b>a) Įsigijimo savikaina</b>   |   | <b>30</b>            | <b>2</b>  |                           | <b>32</b>  |
| Praėjusių finansinių metų pabaigoje   | 56                                      | 30                   | 24  |                           | 110        |
| Finansinių metų pokyčiai:   |   |                      |   |                           |            |
| – turto įsigijimas  |   |                      |   |                           |            |
| – perleistas ir nurašytas turtas (-)  |   |                      |   |                           |            |
| – perrašymai iš vieno straipsnio į kitą +/- (-)   |   |                      |   |                           |            |
| <b>Finansinių metų pabaigoje</b>  | <b>56</b>                               | <b>30</b>            | <b>24</b>                                       |                           | <b>110</b> |
| <b>b) Perkainojimas</b>   |   |                      |   |                           |            |
| Praėjusių finansinių metų pabaigoje   |   |                      |   |                           |            |
| Finansinių metų pokyčiai:   |   |                      |   |                           |            |
| – vertės padidėjimas (sumažėjimas) +/- (-) kitiems asmenims perleisto ir nurašyto turto (-) |   |                      |   |                           |            |
| – perrašymai iš vieno straipsnio į kitą +/- (-)   |   |                      |   |                           |            |



|  |           |           |           |  |           |
|--|-----------|-----------|-----------|--|-----------|
| <b>Finansinių metų pabaigoje</b>   |           |           |           |  |           |
| <b>c) Nusidėvėjimas</b>  | <b>2</b>  | <b>5</b>  | <b>3</b>  |  | <b>10</b> |
| Praėjusių finansinių metų pabaigoje  | 12        | 1         | 16        |  | 29        |
| Finansinių metų pokyčiai:  |           |           |           |  |           |
| – finansinių metų nusidėvėjimas  | 2         | 5         | 3         |  | 10        |
| – atstatantys įrašai (-)<br>kitiems asmenims perleisto ir nurašyto turto     |           |           |           |  |           |
| – nusidėvėjimas (-)  |           |           |           |  |           |
| – perrašymai iš vieno straipsnio į kitą +/- (-)                              |           |           |           |  |           |
| <b>Finansinių metų pabaigoje</b>   | <b>14</b> | <b>6</b>  | <b>19</b> |  | <b>39</b> |
| <b>d) Vertės sumažėjimas</b>   |           |           |           |  |           |
| Praėjusių finansinių metų pabaigoje  |           |           |           |  |           |
| Finansinių metų pokyčiai:  |           |           |           |  |           |
| – finansinių metų vertės sumažėjimas   |           |           |           |  |           |
| atstatantys įrašai (-)<br>kitiems asmenims perleisto ir nurašyto turto       |           |           |           |  |           |
| – (-)  |           |           |           |  |           |
| perrašymai iš vieno straipsnio į kitą +/- (-)                                |           |           |           |  |           |
| <b>Finansinių metų pabaigoje</b>   |           |           |           |  |           |
| <b>d) Likutinė vertė finansinių metų pabaigoje (a) +<br/>(b) - (c) - (d)</b> | <b>42</b> | <b>24</b> | <b>5</b>  |  | <b>71</b> |

#### 14 PASTABA MOKĖTINOS SUMOS IR ĮSIPAREIGOJIMAI KREDITO ĮSTAIGOMS

| Straipsnis                             | 2018-12-31  | 2017-12-31  | Pokytis,<br>tūkst. Eur |
|--|-------------|-------------|------------------------|
| Paskolos iš LCKU                       | 2883        | 1153        | 1730                   |
| Įsiskolinimai kredito unijoms indėliai |             | 182         | -182                   |
| <b>Viso</b>                            | <b>2883</b> | <b>1335</b> | <b>1548</b>            |

#### 15 PASTABA MOKĖTINOS SUMOS IR ĮSIPAREIGOJIMAI KLIENTAMS IR KREDITO UNIJOS NARIAMS

| Straipsnis                                    | 2018-12-31  | 2017-12-31  | Pokytis,<br>tūkst. Eur |
|---|-------------|-------------|------------------------|
| Iki pareikalavimo:- fiziniams nariams         | 1110        | 906         | 204                    |
| - kredito unijų asocijuotų narių              | 145         | 156         | -11                    |
| - kredito unijų asociacijų                    |             |             |                        |
| - kitoms organizacijoms                       |             |             |                        |
| <b>Viso įsipareigojimų iki pareikalavimo:</b> | <b>1255</b> | <b>1062</b> | <b>193</b>             |



|  |             |             |            |
|--|-------------|-------------|------------|
| Terminuoti indėliai: - fiziniams nariams | 3423        | 3009        | 414        |
| - kredito unijų asocijuotų narių         | 114         | 114         | 0          |
| - kredito unijų asociacijų               | 10          | 10          | 0          |
| - kitoms organizacijoms                  |             |             |            |
| <b>Viso terminuotų indėlių:</b>          | <b>3547</b> | <b>3133</b> | <b>414</b> |
| <b>Iš viso</b>                           | <b>4802</b> | <b>4195</b> | <b>607</b> |

Palūkanų normos už terminuotuosius indėlius fiziniams nariams svyruoja 2018 m. nuo 0,30 % iki 2,00 % (2017 m. nuo 0,30 % iki 1,50%), juridiniams nariams 0,30 nuo % iki 2,00 % (2017 m. nuo 0,3 % iki 1,50 %), už indėlius iki pareikalavimo – 0,0 % (2017 m. nuo 0,0 %).

## 16 PASTABA KITOS MOKĖTINOS SUMOS IR ĮSIPAREIGOJIMAI

| Straipsnis                               | 2018-12-31 | 2017-12-31 | Pokytis, tūkst. Eur |
|--|------------|------------|---------------------|
| Lėšos, skirtos ilgalaikėms programoms    |            |            |                     |
| Mokėtinos indėlių draudimo įmokos        | 0          | 0          | 0                   |
| Sukauptos audito išlaidos                |            |            |                     |
| Surinkti mokėtini mokesčiai              | 1          | 1          | 0                   |
| Kaupimai atostogoms                      | 15         | 15         | 0                   |
| Mokėtinos išlaidos už įvairias paslaugas | 3          | 3          | 0                   |
| Mokėtinas pelno mokestis                 | 5          | 1          | 4                   |
| <b>Iš viso</b>                           | <b>24</b>  | <b>20</b>  | <b>4</b>            |

## 17 PASTABA NUOSAVAS KAPITALAS

### *Pajinis kapitalas*

Unijos pajinį kapitalą sudaro 536 tūkst. eurų (2017 m. 453 tūkst. Eur). Jis sudarytas iš pagrindinių, papildomų tvarių pajų, gražintinų pajų ir papildomų pajų. Nominali vieno pajaus vertė yra 30 eurų. Visas Unijos pajinis kapitalas apmokėtas.

Kiekvienas Unijos pajininkas, turintis pagrindinį pajų, turi vieną balsą, nepriklausomai nuo jo apmokėto papildomo pajaus dydžio. Pasibaigus pajininko narystei Unijoje, su juo atsiskaitoma gražinant išpirktų privalomo ir papildomų pajų įmokas.

### *Privalomasis rezervas*

Unijos privalomąjį rezervą sudaro visuotinio narių susirinkimo sprendimu į privalomąjį rezervą pervestas visas arba ne mažiau kaip 20 % visų metų nepaskirstyto pelno ir 2018 m. sudarė 24 tūkst. Eur (2017 m. – 7 tūkst. Eur).

Nuosavo kapitalo pokyčiai pateikti aiškinamojo rašto priede Nr.1 „Nuosavo kapitalo pokyčiai“.

## 18 PASTABA TURTO IR ĮSIPAREIGOJIMŲ GRUPAVIMAS PAGAL LAIKĄ

Unijos turto ir įsipareigojimų struktūra pagal terminus:

### 2018-12-31

|                               | Iki 3 mėn. | Nuo 3 mėn. iki 1 metų | Nuo 1 iki 5 metų | Ilgiau kaip 5 metai | IŠ VISO |
|-------------------------------|------------|-----------------------|------------------|---------------------|---------|
| Turtas                        | 1608       | 1573                  | 3729             | 1382                | 8292    |
| Įsipareigojimai, kapitalas ir | 3222       | 3446                  | 1020             | 604                 | 8292    |



|                           |  |  |  |  |      |
|---------------------------|--|--|--|--|------|
| rezervai                  |  |  |  |  |      |
| Likvidusis turtas         |  |  |  |  | 1790 |
| Einamieji įsipareigojimai |  |  |  |  | 4952 |

**2017-12-31**

|  | Iki 3 mėn. | Nuo 3 mėn. iki 1 metų | Nuo 1 iki 5 metų | Ilgiau kaip 5 metai | IŠ VISO |
|--|------------|-----------------------|------------------|---------------------|---------|
| Turtas                                 | 907        | 859                   | 2959             | 1301                | 6026    |
| Įsipareigojimai, kapitalas ir rezervai | 2288       | 2884                  | 354              | 500                 | 6026    |
| Likvidusis turtas                      |            |                       |                  |                     | 1348    |
| Einamieji įsipareigojimai              |            |                       |                  |                     | 3600    |

## 19 PASTABA VEIKLOS RIZIKĄ RIBOJANTYS NORMATYVAI

Unija kasdien fiksuoja visus Lietuvos banko patvirtintus veiklos riziką ribojančius normatyvus, taikomus kredito unijoms. Per ataskaitinį laikotarpį normatyvai buvo vykdomi.

Informacija apie unijos rodiklius:

| Rodiklis   | 2018-12-31 | 2017-12-31 | LB nustatytas dydis |
|--|------------|------------|---------------------|
| Kapitalo pakankamumo rodiklis, proc.   | 14,12      | 19,30      | 13                  |
| Likvidumo rodiklis, proc.  | 36,14      | 37,45      | 30                  |
| Atviros vienos užsienio valiutos pozicijos rodiklis                                  | -142,10    | -47,84     | 25                  |
| Bendroji atviros užsienio valiutos pozicijos rodiklis                                |            |            | 25                  |
| Maksimalios paskolos sumos vienam skolininkui normatyvas, proc., nuo Unijos kapitalo | 21,83      | 15,51      | 25                  |
| Suteiktų didelių paskolų bendroji suma, proc. nuo Unijos kapitalo.                   | 279,45     | 293,68     |                     |

## 20 PASTABA INFORMACIJA APIE PINIGŲ SRAUTUS

Informacija apie pinigų srautus pateikta priede Nr.2 „Pinigų srautų pokyčiai“.

## 21 PASTABA SUSIJUSIOS ŠALYS

Unijos susijusiais asmenimis yra laikomos Unijos valdybos nariai, stebėtojų tarybos nariai, paskolų komiteto pirmininkas, vidaus auditorius ir administracijos vadovas bei su kredito unijos vadovu artimaisiais ryšiais susijusiais asmenimis šiame straipsnyje laikomi kredito unijos vadovo sutuoktinis (sugyventinis), vaikai (įvaikiai), tėvai (įtėviai) ir juridiniai asmenys, jeigu kredito unijos vadovas valdo jų kvalifikuotą įstatinio kapitalo ir (arba) balsavimo teisių dalį.

|   | 2018 m. | 2017 m. |
|---|---------|---------|
| Priskaičiuota su darbo užmokesčiu susijusių išmokų ir joms tenkančių socialinio draudimo įmokų suma | 47      | 45      |
| 1) Administracijos vadovas  | 34      | 32      |



|  |    |    |
|--|----|----|
| 2) Su valdymo organais susijęs asmuo   | 13 | 13 |
| Kitos išmokos (tantžemos, palūkanos, ir kt.)   | 0  | 0  |
| <b>Įsipareigojimų vadovybei, neįskaitant priimtų indėlių, likučiai laikotarpio pabaigoje</b> | 0  | 0  |

Unijos susijusioms šalims išduoda paskolas bei priima indėlius rinkos sąlygomis. Susijusioms šalims išduotų paskolų ir priimtų indėlių likučiai:

|  | 2018-12-31 | 2017-12-31 |
|--|------------|------------|
| Išduotų paskolų likučiai   | 14         | 16         |
| 1) Administracijos vadovui ir su juo susijusiems 1 asmeniui                    | 5          | 2          |
| 2) Unijos valdybos nariams ir su jais susijusiems asmenims 3 asmenims          | 9          | 14         |
| 3) Unijos stebėtojų tarybos nariams ir su jais susijusiems asmenims 1 asmeniui | 0          | 0          |
| Priimtų indėlių likučiai   | 21         | 22         |
| 1) Administracijos vadovo ir su juo susijusių 1 asmens                         | 7          | 13         |
| 2) Valdybos narių ir su jais susijusių 3 asmenų                                | 14         | 9          |
| 3) Stebėtojų tarybos narių ir su jais susijusių 1 asmens                       | 0          | 0          |

## 22 PASTABA ĮSTATYMŲ ATITIKIMAS

Unijos Lietuvos banko reikalavimu privalo vykdyti kapitalo pakankamumo, likvidumo, maksimalios paskolos sumos vienam skolininkui ir atviros užsienio valiutų pozicijos normatyvus. 2018 m. gruodžio mėn. 31 d. KU atitiko kapitalo pakankamumo, likvidumo, maksimalios paskolos sumos vienam skolininkui ir atviros užsienio valiutų pozicijos privalomus reikalavimus.

## 23 PASTABA LB NUTARIMŲ ATITIKIMAS

Vadovaujantis Lietuvos banko valdybos nutarimais, 2017 m. balandžio mėn. 27 d. atnaujinta Kredito unijos vidaus kontrolės organizavimo tvarka, kuri taikoma nuo 2017 m. gegužės mėn. 1 d. Kredito unijoje įgyvendinat vidaus kontrolės sistemą – dirbama pagal šias tvarkas: KU likvidumo rizikos valdymo politika Nr.29, patvirtinta 2018-08-01, KU kredito rizikos valdymo politika Nr.12, patvirtinta 2018-04-13, KU operacinės rizikos valdymo politika Nr.29, patvirtinta 2014-06-20, KU veiklos ir rizikos valdymo strategija Nr.29, patvirtinta 2018-02-20, KU vidaus kontrolės



organizavimo tvarka Nr. 3, patvirtinta 2017-04-27 , KU koncentracijos rizikos valdymo tvarka (politika) Nr. 12, patvirtinta 2018-03-19

#### **24 PASTABA NEBALANSINIAI ĮSIPAREIGOJIMAI**


Unija per 2018 m. nurašė paskolų už 9 tūkst. Eur (2017 m. – 13 tūkst. Eur), o susigrąžino 10 tūkst. Eur (2017 -16 tūkst. Eur). 2018 m. pabaigoje nurašytų ir nesusigrąžintų paskolų likutis buvo 54 tūkst. Eur (2017 m. 55 tūkst. Eur).

Kiti nebalansiniai įsipareigojimai: 2018 m. gruodžio mėn. 31 d. įsipareigojimų suma sudarė 753 tūkst. Eur (2017 m. nebalansinių įsipareigojimų suma sudarė 69 tūkst. Eur).

#### **25 PASTABA PELNO (NUOSTOLIŲ) PASKIRSTYMO PROJEKTAS**

Unija planuoja 23342,84 Eur pelną nukreipti į rezervinį kapitalą

Administracijos vadovas



Egidijus Žaltauskas

Vyriausioji buhalterė



Eugenija Mockevičienė



Kėdainių krašto kredito unija  
(įmonės pavadinimas)  
300583851 Josvainių 36 Kėdainiai  
(įmonės kodas, adresas, kiti duomenys)

(Tvirtinimo žyma)

2018 m gruodžio mėn.31 d. BALANSAS

19-1-11  
(atskaitos sudarymo data)

2018 m

(ataskaitinis laikotarpis)

tūkst. Eur

(ataskaitos tikslumo lygis ir valiuta)

|       | TURTAS  | Pastabos<br>Nr. | Finansiniai<br>metai | Praėję<br>finansiniai metai |
|-------|---|-----------------|----------------------|-----------------------------|
| A.    | TURTAS  |                 | 8292                 | 6026                        |
| I.    | Pinigai ir pinigų ekvivalentai  | 7               | 1135                 | 712                         |
| II.   | Investicijos į vertybinius popierius                                    | 8               | 572                  | 572                         |
| III.  | Kredito įstaigoms suteiktos paskolos ir kitos iš jų gautinos sumos      | 9               | 45                   | 42                          |
| IV.   | Kredito unijos nariams suteiktos paskolos ir kitos iš jų gautinos sumos | 10              | 6326                 | 4494                        |
| V.    | Kitas finansinis turtas   | 11              | 111                  | 104                         |
| VI.   | Atsargos, už skolas perimtas ir kitas turtas                            | 12              | 32                   | 21                          |
| VII.  | Ilgalaikis materialusis turtas  | 13              | 71                   | 81                          |
| VIII. | Nematerialusis turtas   |                 | 0                    | 0                           |
|       | <b>TURTO IŠ VISO:</b>   |                 | <b>8292</b>          | <b>6026</b>                 |

|      | NUOSAVAS KAPITALAS IR ĮSIPAREIGOJIMAI                                  | Pastabos<br>Nr. | Finansiniai<br>metai | Praėję<br>finansiniai metai |
|------|--|-----------------|----------------------|-----------------------------|
| B.   | MOKĖTINOS SUMOS IR ĮSIPAREIGOJIMAI                                     |                 | 7709                 | 5550                        |
| I.   | Mokėtinos sumos ir įsipareigojimai kredito įstaigoms                   | 14              | 2883                 | 1335                        |
| II.  | Mokėtinos sumos ir įsipareigojimai klientams ir kredito unijos nariams | 15              | 4802                 | 4195                        |
| III. | Kitos mokėtinos sumos ir įsipareigojimai                               | 16              | 24                   | 20                          |
| IV.  | Atidėjiniai  |                 | 0                    | 0                           |
| V.   | Subordinuoti įsipareigojimai   |                 | 0                    | 0                           |
| C.   | NUOSAVAS KAPITALAS   |                 | 583                  | 476                         |
| I.   | Pajinis kapitalas  | 17              | 536                  | 453                         |
| II.  | Privalomieji rezervai ir kapitalas                                     | 18              | 23                   | 7                           |
| III. | Perkainojimo rezervas  |                 | 0                    | 0                           |
| IV.  | Nepaskirstytasis pelnas (nuostoliai)                                   | 18              | 24                   | 16                          |
| IV.1 | Ankstesnių metų pelnas (nuostoliai)                                    | 18              | 0                    | 0                           |
| IV.2 | Ataskaitinių metų pelnas (nuostoliai)                                  | 18              | 24                   | 16                          |
|      | <b>NUOSAVO KAPITALO IR ĮSIPAREIGOJIMŲ IŠ VISO:</b>                     |                 | <b>8292</b>          | <b>6026</b>                 |

Administratorius

Vyriausioji buhalterė

(įmonės vadovo pareigų pavadinimas)

Egidijus Žaltauskas

(parašas)

(vardas ir pavardė)

Eugenija Mockevičienė

Kėdainių krašto kredito unija

(įmonės pavadinimas)

300583851 Josvainių 36 Kėdainiai

(įmonės kodas, adresas, kiti duomenys)

(Tvirtinimo žyma)

**2018 m. gruodžio mėn. 31 d. PELNO (NUOSTOLIŲ) ATASKAITA**

2019 01 11

ataskaitos sudarymo data)

**2018 metai**

(ataskaitinis laikotarpis)

**tūkst. eur.**

(ataskaitos tikslumo lygis ir valiuta)

| Eil. Nr. | Straipsniai   | Pastabos Nr. | Finansiniai metai | Praėję finansiniai metai |
|----------|---|--------------|-------------------|--------------------------|
| I.       | Palūkanų pajamos  | 1            | 316               | 267                      |
| II.      | Palūkanų sąnaudos   | 1            | 81                | 56                       |
| III.     | Komisinių ir klientų aptarnavimo veiklos pajamos                  | 2            | 39                | 27                       |
| IV.      | Komisinių ir klientų aptarnavimo veiklos sąnaudos                 | 2            | 6                 | 6                        |
| V.       | Finansinio turto vertės pasikeitimo ir pardavimo rezultatas       | 3            | -1                | -5                       |
| V.1.     | Specialiųjų atidėjinių sąnaudos                                   | 3            | 1                 | 5                        |
| V.2.     | Kitas finansinio turto vertės pasikeitimo ir pardavimo rezultatas |              | 0                 | 0                        |
| VI.      | Kitas finansinės ir investicinės veiklos pelnas (nuostoliai)      |              | 0                 | 0                        |
| VII.     | Pelnas (nuostoliai) iš finansinių operacijų                       |              | 0                 | 0                        |
| VIII.    | Bendrosios administracinės sąnaudos                               | 4            | 221               | 203                      |
| IX.      | Kitos veiklos pajamos   | 5            | 12                | 18                       |
| X.       | Kitos veiklos sąnaudos  | 5            | 29                | 24                       |
| XI.      | <b>PELNAS (NUOSTOLIAI) PRIEŠ APMOKESTINIMĄ</b>                    |              | <b>29</b>         | <b>17</b>                |
| XII.     | Pelno mokestis  | 6            | 5                 | 1                        |
| XIII.    | <b>GRYNASIS PELNAS (NUOSTOLIAI)</b>                               |              | <b>24</b>         | <b>16</b>                |

Administratorius

(įmonės vadovo pareigų pavadinimas)

Egidijus Žaltauskas

(parašas)

(vardas ir pavardė)

Vyr buhalterė

Eugenija Mockevičienė



Kėdainių krašto kredito unija  
(įmonės pavadinimas)300583851 Josvainių 36 Kėdainiai  
(įmonės kodas, adresas, kiti duomenys)

## NUOSAVO KAPITALO POKYČIAI

2018 metai



tūkst. Eur

|   | Pajinis kapitalas | Rezervai ir kapitalai |          |      | Nepaskirstytasis pelnas (nuostoliai) | Iš viso |
|---|-------------------|-----------------------|----------|------|--------------------------------------|---------|
|   |                   | privalomasis          | atsargos | kiti |                                      |         |
| Likutis užpraėjusių finansinių metų pabaigoje                                     | 468               |                       |          |      | 7                                    | 475     |
| Apskaitos politikos pakeitimo rezultatas  |                   |                       |          |      |                                      |         |
| Esminių klaidų taisymo rezultatas   |                   |                       |          |      |                                      |         |
| Perskaičiuotas likutis užpraėjusių finansinių metų pabaigoje                      | 468               |                       |          |      | 7                                    | 475     |
| Pelno (nuostolių) ataskaitoje nepripažintas pelnas (nuostoliai)                   |                   |                       |          |      |                                      |         |
| Ataskaitinio laikotarpio grynas pelnas (nuostoliai)                               |                   |                       |          |      | 16                                   | 16      |
| Pelno dalis, skiriama apyvartai proporcingoms išmokoms ir (ar) dividendams mokėti |                   |                       |          |      |                                      |         |
| Kitos išmokos   |                   |                       |          |      |                                      |         |
| Sudaryti rezervai   |                   |                       | 7        |      | -7                                   | 0       |
| Panaudoti rezervai  |                   |                       |          |      |                                      |         |
| Pajinio kapitalo pokytis  | -15               |                       |          |      |                                      | 6       |
| Likutis praėjusių finansinių metų pabaigoje                                       | 453               |                       | 7        |      | 16                                   | 476     |
| Pelno (nuostolių) ataskaitoje nepripažintas pelnas (nuostoliai)                   |                   |                       |          |      |                                      |         |
| Ataskaitinio laikotarpio grynas pelnas (nuostoliai)                               |                   |                       |          |      | 24                                   | 24      |
| Pelno dalis, skiriama apyvartai proporcingoms išmokoms ir (ar) dividendams mokėti |                   |                       |          |      |                                      |         |
| Kitos išmokos   |                   |                       |          |      |                                      |         |
| Sudaryti rezervai   |                   |                       | 16       |      | -16                                  | 0       |
| Panaudoti rezervai  |                   |                       |          |      |                                      |         |
| Pajinio kapitalo pokytis  | 83                |                       |          |      |                                      | 83      |
| Likutis ataskaitinių finansinių metų pabaigoje                                    | 536               |                       | 23       |      | 24                                   | 583     |

Administratorius

(įmonės vadovo pareigų pavadinimas)

Vyriausioji buhalterė

(parašas)

Egidijus Žaltauskas

(vardas ir pavardė)

Eugenija Mockevičienė

Kėdainių krašto kredito unija

300583851 Josvainių 36 Kėdainiai

**PINIGŲ SRAUTŲ POKYČIAI**

2018 metai

2019 m. sausio 16 d.

tūkst. Eur

| Eil. Nr.     | Straipsniai  | Pastabos Nr. | Finansiniai metai | Praėję finansiniai metai |
|--------------|--|--------------|-------------------|--------------------------|
| <b>I.</b>    | <b>Pagrindinės veiklos pinigų srautai</b>                                    |              |                   |                          |
| I.1.1        | gautos palūkanos   |              | 316               | 254                      |
| I.1.2        | sumokėtos palūkanos  |              | 81                | 53                       |
| <i>I.1.</i>  | <i>Rezultatas</i>  |              | 235               | 201                      |
| I.2.1        | gauti komisiniai   |              | 38                | 27                       |
| I.2.2        | sumokėti komisiniai  |              | 6                 | 5                        |
| <i>I.2.</i>  | <i>Rezultatas</i>  |              | 32                | 22                       |
| I.3.1        | susigrąžintos paskolos iš kredito unijos narių                               |              | 1440              | 1195                     |
| I.3.2        | suteiktos paskolos kredito unijos nariams                                    |              | 3280              | 1839                     |
| <i>I.3.</i>  | <i>Rezultatas</i>  |              | -1840             | -644                     |
| I.4.1        | indėlių iš klientų ir kredito unijos narių įplaukos                          |              | 15696             | 12421                    |
| I.4.2        | indėlių iš klientų ir kredito unijos narių išmokos                           |              | 17117             | 12124                    |
| <i>I.4.</i>  | <i>Rezultatas</i>  |              | -1421             | 297                      |
| I.5.1        | kredito įstaigoms suteiktų paskolų ir specialiosios paskirties lėšų įplaukos |              |                   |                          |
| I.5.2        | kredito įstaigoms suteiktų paskolų ir specialiosios paskirties lėšų išmokos  |              |                   |                          |
| <i>I.5.</i>  | <i>Rezultatas</i>  |              | 0                 | 0                        |
| I.6.1        | įplaukos iš kredito įstaigų (gautos paskolos)                                |              | 8859              | 5706                     |
| I.6.2        | išmokos kredito įstaigoms (grąžintos paskolos)                               |              | 5905              | 3437                     |
| <i>I.6.</i>  | <i>Rezultatas</i>  |              | 2954              | 2269                     |
| I.7.1        | kitos už paslaugas gautos sumos  |              | 11                | 17                       |
| I.7.2        | kitos pagrindinės veiklos pinigų įplaukos                                    |              |                   |                          |
| I.7.3        | kitos pagrindinės veiklos pinigų išmokos                                     |              | 235               | 247                      |
| I.7.4        | sumokėtas pelno mokestis   |              |                   |                          |
| <i>I.7.</i>  | <i>Rezultatas</i>  |              | -224              | -230                     |
|              | <b>Grynieji pagrindinės veiklos pinigų srautai</b>                           |              | <b>-268</b>       | <b>1915</b>              |
| <b>II.</b>   | <b>Investicinės veiklos pinigų srautai</b>                                   |              |                   |                          |
| II.1.1       | įplaukos perleidžiant vertybinius popierius                                  |              | 1                 | 1                        |
| II.1.2       | išmokos įsigyjant vertybinius popierius                                      |              | 0                 | 0                        |
| <i>II.1.</i> | <i>Rezultatas</i>  |              | 1                 | 1                        |
| II.2.1       | įplaukos perleidžiant ilgalaikį materialųjį, nematerialųjį turtą             |              | 0                 | 0                        |
| II.2.2       | išmokos įsigyjant ilgalaikį materialųjį, nematerialųjį turtą                 |              | 0                 | 32                       |
| <i>II.2.</i> | <i>Rezultatas</i>  |              | 0                 | -32                      |
| II.3.1       | kitos investicinės veiklos pinigų įplaukos                                   |              |                   |                          |
| II.3.2       | kitos investicinės veiklos pinigų išmokos                                    |              | 1                 |                          |
| <i>II.3.</i> | <i>Rezultatas</i>  |              | -1                | 0                        |
|              | <b>Grynieji investicinės veiklos pinigų srautai</b>                          |              | <b>0</b>          | <b>-31</b>               |

| Eil. Nr.      | Straipsniai   | Pastabos Nr. | Finansiniai metai | Finansiniai metai |
|---------------|---|--------------|-------------------|-------------------|
| <b>III.</b>   | <b>Finansinės veiklos pinigų srautai</b>                      |              |                   |                   |
| III.1.1       | pajų išmokos  |              | 229               | 327               |
| III.1.2       | išstojusiems nariams gražinti pagrindiniai ir papildomi pajai |              | 146               | 342               |
| III.1.3       | pelno dalies išmokėjimas kredito unijos nariams               |              |                   |                   |
| <i>III.1.</i> | <i>Rezultatas</i>   |              | 83                | -15               |
| III.2.1       | pagal subordinuotuosius įsipareigojimus gautos sumos          |              |                   |                   |
| III.2.2       | pagal subordinuotuosius įsipareigojimus sumokėtos sumos       |              |                   |                   |
| <i>III.2.</i> | <i>Rezultatas</i>   |              | 0                 | 0                 |
| III.3.1       | kitos finansinės veiklos pinigų įplaukos                      |              |                   |                   |
| III.3.2       | kitos finansinės veiklos pinigų išmokos                       |              |                   |                   |
| <i>III.3.</i> | <i>Rezultatas</i>   |              | 0                 | 0                 |
|               | <b>Grynieji finansinės veiklos pinigų srautai</b>             |              | <b>83</b>         | <b>-15</b>        |
| <b>IV.</b>    | <b>Grynasis pinigų srautų padidėjimas (sumažėjimas)</b>       |              | <b>-185</b>       | <b>1869</b>       |
| <b>V.</b>     | <b>Pinigai laikotarpio pradžioje</b>                          |              | <b>712</b>        | <b>614</b>        |
| <b>VI.</b>    | <b>Pinigai laikotarpio pabaigoje</b>                          |              | <b>635</b>        | <b>712</b>        |

Administracijos vadovas

Egidijus Žaltauskas

Vyr. buhalterė

Eugenija Mockevičienė



## NEPRIKLAUSOMO AUDITORIAUS IŠVADA

### Kėdainių krašto kredito unijos nariams

#### Nuomonė

Mes atlikome Kėdainių krašto kredito unijos (toliau – Unijos) finansinių ataskaitų, kurias sudaro 2018 m. gruodžio 31 d. balansas ir tą dieną pasibaigusiu metų pelno (nuostolių) ataskaita, pinigų srautų ataskaita, nuosavo kapitalo pokyčių ataskaita, aiškinamasis raštas, įskaitant reikšmingų apskaitos metodų santrauką, auditą.

Mūsų nuomone, pridėtos finansinės ataskaitos parodo tikrą ir teisingą vaizdą apie Unijos 2018 m. gruodžio 31 d. finansinę padėtį ir tą dieną pasibaigusiu metų finansinius veiklos rezultatus ir pinigų srautus pagal verslo apskaitos standartus.

#### Pagrindas nuomonei pareikšti

Auditą atlikome pagal tarptautinius audito standartus (toliau – TAS). Mūsų atsakomybė pagal šiuos standartus išsamiai apibūdinta šios išvados skyriuje „Auditoriaus atsakomybė už finansinių ataskaitų auditą“. Mes esame nepriklausomi nuo Unijos pagal Tarptautinių buhalterijų etikos standartų valdybos išleistą Buhalterijų profesionalų etikos kodeksą (toliau – TBESV kodeksas) ir Lietuvos Respublikos finansinių ataskaitų audito įstatymo reikalavimus, susijusius su auditu Lietuvos Respublikoje. Mes taip pat laikomės kitų etikos reikalavimų, susijusių su Lietuvos Respublikos finansinių ataskaitų audito įstatymu ir TBESV kodeksu. Mes tikime, kad mūsų surinkti audito įrodymai yra pakankami ir tinkami mūsų nuomonei pagrįsti.

#### Vadovybės ir už valdymą atsakingų asmenų atsakomybė už finansines ataskaitas

Vadovybė yra atsakinga už šių finansinių ataskaitų parengimą ir teisingą pateikimą pagal verslo apskaitos standartus ir tokią vidaus kontrolę, kokia, vadovybės nuomone, yra būtina finansinėms ataskaitoms parengti be reikšmingų iškraipymų dėl apgaulės ar klaidos. Rengdama finansines ataskaitas vadovybė privalo įvertinti Unijos gebėjimą tęsti veiklą ir atskleisti (jei būtina) dalykus, susijusius su veiklos tęstinumu ir veiklos tęstinumo apskaitos principo taikymu, išskyrus, tuos atvejus, kai vadovybė ketina likviduoti Uniją, nutraukti veiklą, arba neturi kitų realių alternatyvų, tik taip pasielgti.

Už valdymą atsakingi asmenys privalo prižiūrėti Unijos finansinių ataskaitų rengimo procesą.

#### Auditoriaus atsakomybė už finansinių ataskaitų auditą


Mūsų tikslas yra gauti pakankamą užtikrinimą dėl to, ar finansinės ataskaitos kaip visuma nėra reikšmingai iškraipytos dėl apgaulės ar klaidos, ir išleisti auditoriaus išvadą, kurioje pateikiama mūsų nuomonė. Pakankamas užtikrinimas – tai aukšto lygio užtikrinimas, o ne garantija, kad reikšmingą iškraipymą, jeigu jis yra, visada galima nustatyti per auditą, kuris atliekamas pagal TAS. Iškraipymai, kurie gali atsirasti dėl apgaulės ar klaidos, laikomi reikšmingais, jeigu galima pagrįstai numatyti, kad atskirai ar kartu jie gali turėti didelės įtakos vartotojų ekonominiams sprendimams, priimamiems remiantis finansinėmis ataskaitomis.

Atlikdami auditą pagal TAS, viso audito metu, priėmėme profesinius sprendimus ir laikėmės profesinio skepticizmo principo. Mes taip pat:

- Nustatėme ir įvertinome finansinių ataskaitų reikšmingo iškraipymo dėl apgaulės arba klaidų riziką, suplanavome ir atlikome procedūras kaip atsaką į tokią riziką ir surinkome pakankamų tinkamų audito įrodymų mūsų nuomonei pagrįsti. Reikšmingo iškraipymo dėl apgaulės neaptikimo rizika yra didesnė nei reikšmingo iškraipymo dėl klaidų neaptikimo rizika, nes apgaule gali būti sukčiavimas, klastojimas, tyčinis praleidimas, klaidingas aiškinimas arba vidaus kontrolių nepaisymas.
- Supratome su auditu susijusias vidaus kontroles, kad galėtume suplanuoti konkrečiomis aplinkybėmis tinkamas audito procedūras, o ne tam, kad galėtume pareikšti nuomonę apie Unijos vidaus kontrolės veiksmingumą.
- Įvertinome taikomų apskaitos metodų tinkamumą ir vadovybės atliktų apskaitinių vertinimų bei su jais susijusių atskleidimų pagrįstumą.
- Padarėme išvadą dėl taikomo veiklos tęstinumo apskaitos principo tinkamumo ir dėl to, ar, remiantis surinktais įrodymais, egzistuoja su įvykiais ar sąlygomis susijęs reikšmingas neapibrėžtumas, dėl kurio gali kilti reikšmingų abejonių dėl Unijos gebėjimo tęsti veiklą. Jeigu padarome išvadą, kad toks reikšmingas neapibrėžtumas egzistuoja, auditoriaus išvadoje privalome atkreipti dėmesį į susijusius atskleidimus finansinėse ataskaitose arba, jeigu tokių atskleidimų nepakanka, turime modifikuoti savo nuomonę. Mūsų išvados pagrįstos audito įrodymais, kuriuos surinkome iki auditoriaus išvados datos. Tačiau, būsimi įvykiai ar sąlygos gali lemti, kad Unija negalės toliau tęsti savo veiklos.
- Įvertinome bendrą finansinių ataskaitų pateikimą, struktūrą ir turinį, įskaitant atskleidimus, ir tai, ar finansinėse ataskaitose pateikti pagrindžiantys sandoriai ir įvykiai taip, kad atitiktų teisingo pateikimo koncepciją.

Mes, be visų kitų dalykų, privalome informuoti už valdymą atsakingus asmenis apie audito apimtį ir atlikimo laiką bei reikšmingus audito pastebėjimus, įskaitant svarbius vidaus kontrolės trūkumus, kuriuos nustatėme audito metu.

UAB „Auditorių profesinė bendrija“ vardu



Audrius Masiulevičius  
Partneris  
Auditoriaus pažymėjimo Nr. 000611

Vilnius, Lietuvos Respublika  
2019 m. kovo 14 d.