



## NEPRIKLAUSOMO AUDITORIAUS IŠVADA

GRIGIŠKIŲ KREDITO UNIJA NARIAMS

### Išvada dėl finansinių ataskaitų audito

#### Nuomonė

Mes atlikome Grigiškių kredito unijos (toliau – Unijos) finansinių ataskaitų, kurias sudaro 2016 m. gruodžio 31 d. balansas ir tą dieną pasibaigusių metų pelno (nuostolių) ataskaita bei aiškinamasis raštas, įskaitant reikšmingų apskaitos metodų santrauką, auditą.

Mūsų nuomone, pridėtos finansinės ataskaitos visais reikšmingais atžvilgiais teisingai pateikia Unijos 2016 m. gruodžio 31 d. finansinę padėtį ir tą dieną pasibaigusių metų finansinius veiklos rezultatus pagal Lietuvos Respublikoje galiojančius teisės aktus, reglamentuojančius buhalterinę apskaitą ir finansinių ataskaitų sudarymą, ir verslo apskaitos standartus.

#### Pagrindas nuomonei pareikšti

Auditą atlikome pagal tarptautinius audito standartus (toliau – TAS). Mūsų atsakomybė pagal šiuos standartus išsamiai apibūdinta šios išvados skyriuje „Auditoriaus atsakomybė už finansinių ataskaitų auditą“. Mes esame nepriklausomi nuo Įmonės pagal Tarptautinių buhalterinių etikos standartų valdybos išleistą Buhalterinių profesionalų etikos kodeksą (toliau – TBESV kodeksas) ir Lietuvos Respublikos audito įstatymo reikalavimus, susijusius su auditu Lietuvos Respublikoje. Mes taip pat laikomės kitų etikos reikalavimų, susijusių su Lietuvos Respublikos audito įstatymu ir TBESV kodeksu. Mes tikime, kad mūsų surinkti audito įrodymai yra pakankami ir tinkami mūsų nuomonei pagrįsti.

#### Vadovybės ir už valdymą atsakingų asmenų atsakomybė už finansines ataskaitas

Vadovybė yra atsakinga už šių finansinių ataskaitų parengimą ir teisingą pateikimą pagal Lietuvos Respublikoje galiojančius teisės aktus, reglamentuojančius buhalterinę apskaitą ir finansinę atskaitomybę, ir verslo apskaitos standartus, ir tokią vidaus kontrolę, kokia, vadovybės nuomone, yra būtina finansinėms ataskaitoms parengti be reikšmingų iškraipymų dėl apgaulės ar klaidos.

Rengdama finansines ataskaitas vadovybė privalo įvertinti Įmonės gebėjimą tęsti veiklą ir atskleisti (jei būtina) dalykus, susijusius su veiklos tęstinumu ir veiklos tęstinumo apskaitos principo taikymu, išskyrus tuos atvejus, kai vadovybė ketina likviduoti Įmonę ar nutraukti veiklą arba neturi kitų realių alternatyvų, tik taip pasielgti.

Už valdymą atsakingi asmenys privalo prižiūrėti Įmonės finansinių ataskaitų rengimo procesą.

#### Auditoriaus atsakomybė už finansinių ataskaitų auditą

Mūsų tikslas yra gauti pakankamą užtikrinimą dėl to, ar finansinės ataskaitos kaip visuma nėra reikšmingai iškraipytos dėl apgaulės ar klaidos, ir išleisti auditoriaus išvadą, kurioje pateikiama mūsų nuomonė. Pakankamas užtikrinimas – tai aukšto lygio užtikrinimas, o ne garantija, kad reikšmingą iškraipymą, jeigu jis yra, visada galima nustatyti per auditą, kuris atliekamas pagal TAS. Iškraipymai, kurie gali atsirasti dėl apgaulės ar klaidos, laikomi reikšmingais, jeigu galima pagrįstai numatyti, kad atskirai ar kartu jie gali turėti didelės įtakos vartotojų ekonominiams sprendimams, priimamiems remiantis finansinėmis ataskaitomis.

Atlikdami auditą pagal TAS, viso audito metu priėmėme profesinius sprendimus ir laikėmės profesinio skepticizmo principo. Mes taip pat:



- Nustatėme ir įvertinome finansinių ataskaitų reikšmingo iškraipymo dėl apgaulės arba klaidų riziką, suplanavome ir atlikome procedūras kaip atsaką į tokią riziką ir surinkome pakankamų tinkamų audito įrodymų mūsų nuomonei pagrįsti. Reikšmingo iškraipymo dėl apgaulės neaptikimo rizika yra didesnė nei reikšmingo iškraipymo dėl klaidų neaptikimo rizika, nes apgaule gali būti sukčiavimas, klastojimas, tyčinis praleidimas, klaidingas aiškinimas arba vidaus kontrolių nepaisymas.
- Supratome su auditu susijusias vidaus kontroles, kad galėtume suplanuoti konkrečiomis aplinkybėmis tinkamas audito procedūras, o ne tam, kad galėtume pareikšti nuomonę apie Įmonės vidaus kontrolės veiksmingumą.
- Įvertinome taikomų apskaitos metodų tinkamumą ir vadovybės atliktų apskaitinių vertinimų bei su jais susijusių atskleidimų pagrįstumą.
- Padarėme išvadą dėl taikomo veiklos tęstinumo apskaitos principo tinkamumo ir dėl to, ar, remiantis surinktais įrodymais, egzistuoja su įvykiais ar sąlygomis susijęs reikšmingas neapibrėžtumas, dėl kurio gali kilti reikšmingų abejonių dėl Įmonės gebėjimo tęsti veiklą. Jeigu padarome išvadą, kad toks reikšmingas neapibrėžtumas egzistuoja, auditoriaus išvadoje privalome atkreipti dėmesį į susijusius atskleidimus finansinėse ataskaitose arba, jeigu tokių atskleidimų nepakanka, turime modifikuoti savo nuomonę. Mūsų išvados pagrįstos audito įrodymais, kuriuos surinkome iki auditoriaus išvados datos. Tačiau, būsimi įvykiai ar sąlygos gali lemti, kad Įmonė negalės toliau tęsti savo veiklos.
- Įvertinome bendrą finansinių ataskaitų pateikimą, struktūrą ir turinį, įskaitant atskleidimus, ir tai, ar finansinėse ataskaitose pateikti pagrindžiantys sandoriai ir įvykiai taip, kad atitiktų teisingo pateikimo koncepciją.

Mes, be visų kitų dalykų, informavome už valdymą atsakingus asmenis apie audito apimtį ir atlikimo laiką bei reikšmingus audito pastebėjimus, įskaitant svarbius vidaus kontrolės trūkumus, jeigu juos nustatėme audito metu.

Atestuotas auditorius

Darius Gliubicas

2017 m. kovo 6 d.

A. Goštauto g. 40B, Vilnius

Auditoriaus pažymėjimo Nr. 000594

Grant Thornton Baltic UAB

Audito įmonės pažymėjimo Nr. 001445

Grigiškių kredito unija

(įmonės pavadinimas)

Unijos kodas 300123739, Kovo 11-osios g. 34-33, Grigiškės

(įmonės kodas, adresas, kiti duomenys)

(Tvirtinimo žyma)

**2016 m gruodžio mėn. 31 d. BALANSAS**

2017 m. vasario 28 d. Nr. \_\_\_\_\_

(finansinės ataskaitos sudarymo data)

Metų (ataskaitinis laikotarpis)		tūkst. Eur (ataskaitos tikslumo lygis ir valiuta)		
	TURTAS	Pastabos Nr.	Finansiniai metai	Praeję finansiniai metai
<b>A.</b>	<b>TURTAS</b>			
I.	Pinigai ir pinigų ekvivalentai	6	502	314
II.	Investicijos į vertybinius popierius	7	1694	2232
III.	Kredito įstaigoms suteiktos paskolos ir kitos iš jų gautinos sumos	8	142	541
IV.	Kredito unijos nariams suteiktos paskolos ir kitos iš jų gautinos sumos	9	2255	2108
V.	Kitas finansinis turtas			
VI.	Atsargos, už skolas perimtas ir kitas turtas	5	58	73
VII.	Ilgalaikis materialusis turtas	10	61	66
VIII.	Nematerialusis turtas			
	<b>TURTO IŠ VISO:</b>		<b>4712</b>	<b>5334</b>

	NUOSAVAS KAPITALAS IR ĮSIPAREIGOJIMAI	Pastabos Nr.	Finansiniai metai	Praeję finansiniai metai
<b>B.</b>	<b>MOKĖTINOS SUMOS IR ĮSIPAREIGOJIMAI</b>		<b>4310</b>	<b>4830</b>
I.	Mokėtinos sumos ir įsipareigojimai kredito įstaigoms	11		702
II.	Mokėtinos sumos ir įsipareigojimai klientams ir kredito unijos nariams	12	4288	4101
III.	Kitos mokėtinos sumos ir įsipareigojimai	13	22	27
IV.	Atidėjiniai			
V.	Subordinuoti įsipareigojimai			
<b>C.</b>	<b>NUOSAVAS KAPITALAS</b>		<b>402</b>	<b>504</b>
I.	Pajinis kapitalas	14	586	671
II.	Privalomieji rezervai ir kapitalas	14		
III.	Perkainojimo rezervas			
IV.	Nepaskirstytasis pelnas (nuostoliai)	20	-184	-167
IV.1	Ataskaitinių metų pelnas (nuostoliai)		-17	135
IV.2	Ankstesnių metų pelnas (nuostoliai)		-167	-302
	<b>NUOSAVO KAPITALO IR ĮSIPAREIGOJIMŲ IŠ VISO:</b>		<b>4712</b>	<b>5334</b>

Administracijos vadovas

(įmonės vadovo pareigų pavadinimas)

(parašas)

Stanislav Ignatovič

(vardas ir pavardė)

Vyriausioji buhalterė

(vyriausiojo buhalterio (buhalterio) pareigų pavadinimas)

(parašas)

Jolanta Diečkuvienė

(vardas ir pavardė)

Grigiškių kredito unija

(įmonės pavadinimas)

Unijos kodas 300123739, Kovo 11-osios g. 34-33, Grigiškės

(įmonės kodas, adresas, kiti duomenys)

(Tvirtinimo žyma)

2016 m. gruodžio mėn. 31 d. PELNO (NUOSTOLIŲ) ATASKAITA

2017 m. vasario 28 d. Nr. \_\_\_\_  
(finansinės ataskaitos sudarymo data)

Metų

(ataskaitinis laikotarpis)

tūkst. Eur

(ataskaitos tikslumo lygis ir valiuta)

Eil. Nr.	Straipsniai	Pastabos Nr.	Finansiniai metai	Praeję finansiniai metai
I.	Palūkanų pajamos	1	186	218
II.	Palūkanų sąnaudos	1	59	87
III.	Komisinių ir klientų aptarnavimo veiklos pajamos	2	43	42
IV.	Komisinių ir klientų aptarnavimo veiklos sąnaudos	2	4	4
V.	Finansinio turto vertės pasikeitimo ir pardavimo rezultatas	3	16	192
V.1.	Specialiųjų atidėjinių sąnaudos		-31	13
V.2.	Kitas finansinio turto vertės pasikeitimo ir pardavimo rezultatas		47	179
VI.	Kitas finansinės ir investicinės veiklos pelnas (nuostoliai)			
VII.	Bendrosios administracinės sąnaudos	4	197	204
VIII.	Kitos veiklos pajamos			
IX.	Kitos veiklos sąnaudos			
X.	<b>PELNAS (NUOSTOLIAI) PRIEŠ APMOKESTINIMĄ</b>		<b>-15</b>	<b>157</b>
XI.1.	Atidėtasis pelno mokestis	5	2	15
XI.2.	Pelno mokestis			7
XII.	<b>GRYNASIS PELNAS (NUOSTOLIAI)</b>		<b>-17</b>	<b>135</b>

Administracijos vadovas

(įmonės vadovo pareigų pavadinimas)

(parašas)

Stanislav Ignatovič

(vardas ir pavardė)

Vyriausioji buhalterė

(vyriausiojo buhalterio (buhalterio) pareigų pavadinimas)

(parašas)

Jolanta Diečkuvienė

(vardas ir pavardė)

## Grigiškių kredito unija

Unijos kodas 300123739, Kovo 11-osios g. 34-33, Grigiškės

### 2016 m. gruodžio 31 d. AIŠKINAMASIS RAŠTAS

2017 m. vasario 28 d. Nr. \_  
(finansinės ataskaitos sudarymo data)

#### I. BENDROJI INFORMACIJA

Grigiškių kredito unija (toliau – unija) yra Lietuvos Respublikoje veikianti kooperatinė bendrovė. Unija užregistruota 2005 m. birželio 16 d. Vilniuje.

Lietuvos bankas 2005 m. gegužės 26 d. išdavė licenciją kredito unijos veiklai. Unija, tai kredito įstaiga, kuri tenkina savo narių ūkinius ir socialinius poreikius ir turi licenciją verstis, ir verčiasi indėlių ir kitų grąžintinų lėšų priėmimu iš neprofesionalių rinkos dalyvių ir jų skolinimu, taip pat turi teisę verstis kitų LR kreditų unijų įstatyme nustatytų finansinių paslaugų teikimu įstatyme nustatytiems asmenims ir prisiima su tuo susijusią riziką bei atsakomybę.

Unija nepriklauso jokiai įmonių grupei, taip pat neturi dukterinių ir asocijuotų įmonių.

Kredito unija turi 2 nutolusias kasas: 1) Lazdynų kasa: Architektų g.19, Vilnius ir 2) Klevų al. 32, Lentvaris.

Vidutinis sąrašinis darbuotojų skaičius finansiniais metais sudarė 8 darbuotojus (2015 m. – 9 darbuotojai).

Informacija apie kredito unijos narius ir asocijuotus narius:

	2016-12-31		2015-12-31	
	Nariai	Asocijuoti nariai	Nariai	Asocijuoti nariai
<i>Fiziniai asmenys</i>	1753		1734	
<i>Juridiniai asmenys</i>		178		173

#### II. APSKAITOS POLITIKA

Finansinių ataskaitų rinkinys parengtas pagal Lietuvos Respublikos kredito unijų įstatymą, LR Buhalterinės apskaitos įstatymą, LR Finansinės atskaitomybės įstatymą, LR Verslo apskaitos standartus ir kitus teisės aktus.

Unijos finansiniai metai sutampa su kalendoriniais metais – prasideda sausio 1 d., o baigiasi gruodžio 31 d.

Sumos finansinėse ataskaitose yra pateiktos Lietuvos nacionaline valiuta – EURais.

Žemiau yra išdėstyti pagrindiniai apskaitos principai, naudoti 2016 metų finansinių ataskaitų parengimui.

**Veiklos tęstinumo.** Finansinės ataskaitos pagrįstos prielaida, kad Unija veiks ir tęs savo operacijas pakankamai ilgai, kad ji nesiruošia likviduotis ir jos veiklos sritys nebus reikšmingai apribotos.

**Pastovumo.** Pagal pastovumo principą turi būti galima palyginti Unijos skirtingų laikotarpių finansines ataskaitas. Tokio palyginimo reikia, kad būtų žinomos Unijos finansinės būklės, turto, pajamų, sąnaudų ir pinigų srautų keitimosi tendencijos, todėl visais ataskaitiniais laikotarpiais laikomasi tos pačios apskaitos politikos. Apskaitos politiką galima keisti tik tada, jeigu tuo siekiama teisingai parodyti Unijos finansinę būklę ir veiklos rezultatus.

**Kaupimo.** Ūkinių operacijų ir įvykių finansinė apskaita Unijoje tvarkoma taikant kaupimo principą. Tai reiškia, kad Unijos veiklos operacijos pripažįstamos tada, kai jos įvyko (ne pinigų gavimo arba išleidimo momentu), ir nurodomos to laikotarpio finansinėse ataskaitose. Finansinės ataskaitos, parengtos taikant kaupimo principą, informuoja vartotojus ne tik apie praeitį įvykius, bet ir apie įsipareigojimus mokėti arba gauti pinigus ateityje.

**Atsargumo.** Unija pasirenka tokius apskaitos metodus, kuriais jos turtas, nuosavas kapitalas ir įsipareigojimai, pajamos ir sąnaudos būtų įvertinti atsargiai, t.y. kad jų vertė nebūtų nepagrįstai padidinta arba sumažinta.

**Palyginamumo.** Unijos pajamos, uždirbtos per ataskaitinį laikotarpį, siejamos su sąnaudomis, patirtomis uždirbant tas pajamas.

**Turinio viršenybės prieš formą.** Ūkinės operacijos ir įvykiai Unijos apskaitoje įrašomi pagal jų turinį ir ekonominę prasmę, o ne tik pagal jų juridinę formą.

### **Finansinis turtas**

**Finansinis turtas** – 1) pinigai ir pinigų ekvivalentai, 2) sutartinės teisės gauti pinigus arba kitą finansinį turtą, sutartinės teisės pasikeisti finansinėmis priemonėmis su kita šalimi kiek galima sau palankiomis sąlygomis, 3) įsigyti kitų subjektų vertybiniai popieriai.

Kriterijai kuriais remiantis atliekamas finansinio turto skirstymas į 3 grupes:

- parduoti laikomas turtas;
- iki išpirkimo termino laikomas turtas;
- suteiktos paskolas ir gautinos sumos.

*Parduoti laikomas turtas* – tai toks turtas, kuris buvo įsigytas siekiant parduoti arba siekiant gauti pelno iš jo kainos svyravimų, taip pat kitas finansinis turtas, kuris negali būti priskirtas prie iki išpirkimo termino laikomam turtui arba prie paskolų ir gautinų sumų.

Parduoti laikomas turtas pirmą kartą pripažįstamas ir apskaitoje registruojamas įsigijimo savikaina, o kiekvieną kartą sudarant finansines ataskaitas vertinamas tikrąja verte – rinkos verte.

*Iki išpirkimo termino laikomas turtas* – tai investicijos į Lietuvos Respublikos Vyriausybės vertybinius popierius bei Europos sąjungos valstybių vyriausybių vertybinius popierius su tikslu valdyti juos iki skolos popierių išpirkimo termino, gaunant fiksuotas sumas.

Iki išpirkimo termino laikomas finansinis turtas pirmą kartą pripažįstamas įsigijimo savikaina, o kiekvieną kartą sudarant finansines ataskaitas – amortizuota savikaina. Amortizuota savikaina skaičiuojama taikant apskaičiuotų palūkanų normos metodą.

Visi įprastiniai vertybinių popierių įsigijimai ir pardavimai pripažįstami atsiskaitymo metu. Į vertybinių popierių įsigijimo vertę įskaičiuojamos visos su pirkimu susijusios sąnaudos: komisinių išlaidos.

*Suteiktos paskolos ir gautinos sumos* – tai neišvestinis, aktyvioje rinkoje nekotiruojamas finansinis turtas, už kurį atsiskaitoma fiksuotomis ar kitaip nustatytomis sumomis, išskyrus parduoti laikomam ir vertinama tikrąja verte. Pirmą kartą paskolos pripažįstamos sumokėto atlygio – įsigijimo savikaina, o sudarant finansines ataskaitas vertinamos amortizuota savikaina. Amortizuota savikaina skaičiuojama taikant apskaičiuotų palūkanų normos metodą. Suteiktos paskolos ir kitos iš jų gautinos sumos apskaitomos su palūkanomis bei įvertinamas paskolų nuvertėjimas (sudaryti specialieji atidėjiniai ir kitas vertės sumažėjimas).

Paskolos vertinamos ne rečiau kaip kartą per mėnesį. Kredito unija paskolų vertinimo metu nustato, ar nebuvo nuostolio įvykių ir ar paskolos vertė nesumažėjo. Atsižvelgus į vertinimo rezultatus, paskola priskiriama atitinkamai paskolų rizikos grupei.

Paskolos, įvertinus riziką, grupuojamos į penkias grupes. Atsižvelgus į paskolos rizikos grupę, kredito unijos valdybos patvirtinti ir finansinėse ataskaitose taikyti tikėtini paskolos apskaitinės vertės dalies sumažėjimo dydžiai pateikti lentelėje:

Paskolų rizikos grupė	Apskaitinės vertės sumažėjimo dydis proc.	
	2016 m.	2015 m.
standartinė (I rizikos grupė)	0	0
galimos rizikos (II rizikos grupė)	5	5
padidintos rizikos (III rizikos grupė)	25	25
abejotina (IV rizikos grupė)	50	50
nuostolinga (V rizikos grupė)	100	100

Paskolų vertės sumažėjimas skaičiuojamas atsižvelgiant į paskolų rizikos grupę (tikėtina atgauti paskolos apskaitinės vertės dalį) ir užtikrinimo priemonę (užtikrinimo priemonės pinigų srautą). Apskaičiuojant užtikrinimo priemonės pinigų srautą taikoma 7,20 proc. diskonto norma (2015 metais taikyta 5,89 proc. diskonto norma).

Sudarydama specialiuosius atidėjinius kredito unija vadovaujasi Lietuvos banko valdybos 2009-03-26 nutarimu Nr. 38 „Dėl Kredito unijų minimalių paskolų vertinimo reikalavimų patvirtinimo“ bei jų pakeitimo 2013-07-19 Nr. 03-125 taisyklėmis.

Finansiniai įsipareigojimai – sutartiniai įsipareigojimai perduoti pinigus, kitą finansinį turtą arba pasikeisti finansinėmis priemonėmis su kita šalimi, kiek galima sau nepalankiomis sąlygomis. Finansiniai įsipareigojimai skirstomi į 2 grupes: 1) susiję su rinkos kainomis ir 2) nesusiję su rinkos kainomis.

*Su rinkos kainomis susiję finansiniai įsipareigojimai.* Finansiniai įsipareigojimai yra laikomi susijusiais su rinkos kainomis, jei įsipareigojimų vertė priklauso nuo rinkos indekso (pvz. EURIBOR) pokyčių ir svyravimų. Pirminio pripažinimo metu tokie įsipareigojimai įvertinami įsigijimo savikaina, kurią sudaro grynoji gautų lėšų suma. Vėliau tokie įsipareigojimai apskaitomi tikrąja verte, kuri nustatoma naudojant aktualų kotiruojamą, tam finansiniam įsipareigojimui naudojamą, finansinį indeksą.

*Su rinkos kainomis nesusiję įsipareigojimai* pirminio pripažinimo metu vertinami įsigijimo savikaina, o sudarant finansines ataskaitas – amortizuota savikaina. Amortizuota savikaina vertinami kredito unijos narių ir kitų organizacijų bei asmenų indėliai, kurie nėra susiję su rinkos kainomis.

Finansinis turtas ir Finansiniai įsipareigojimai apskaitomi vadovaujantis 18-ojo verslo apskaitos standarto „Finansinis turtas ir finansiniai įsipareigojimai“ nuostatomis.

### **Nefinansinis turtas**

Kredito unijos nefinansiniam turtui priskiriamas ilgalaikis materialusis ir nematerialusis turtas, atsargos, už skolas perimtas kitas nefinansinis turtas, kurį artimiausiu metu ketinama parduoti, pripažįstamas tikrąja verte atėmus pardavimo išlaidas, o vėliau kaip ir atsargos vertinamas pagal 9-ojo verslo apskaitos standarto „Atsargos“ nuostatas.

Ilgalaikio materialiojo turto straipsnyje parodoma kredito unijos veikloje naudojamo ilgalaikio materialiojo turto, apskaitoje užregistruoto pagal 12-ojo verslo apskaitos standarto „Ilgalaikis materialusis turtas“ nuostatas, vertė.

Nematerialiojo turto straipsnyje parodoma kredito unijos veikloje naudojamo nematerialiojo turto, pripažinto ir apskaitoje užregistruoto pagal 13-ojo verslo apskaitos standarto „Nematerialusis turtas“ nuostatas, vertė.

Ilgalaikis turtas (patvirtinta minimali ilgalaikio turto įsigijimo savikaina 145,00 EUR, (2015 m. – 145,00 EUR) parodomas įsigijimo verte, sumažinta sukaupto nusidėvėjimo (amortizacijos) ir turto nuvertėjimo suma. Nusidėvėjimas (amortizacija) apskaičiuojamas naudojant tiesinį būdą, proporcingai nurašant kiekvieno atskiro turto vieneto įsigijimo vertę per numatomą jo naudojimo laikotarpį.

Turto naudojimo laikotarpiai pateikti žemiau:

<b>Ilgalaikio turto grupė</b>	<b>Nusidėvėjimo (amortizacijos) laikotarpis, metais</b>
Programinė įranga	3
Pastatai	25
Lengvieji automobiliai	6-10
Baldai	6
Kompiuterinė įranga	3
Kita įranga, prietaisai, įrankiai, įrenginiai	4



Remonto ir priežiūros išlaidos pripažįstamos sąnaudomis tuo ataskaitiniu laikotarpiu, kai jos patiriamos. Ilgalaikio materialiojo turto rekonstravimo ir remonto darbų registravimas apskaitoje priklauso nuo tų darbų suteikiamo rezultato.

### **Pajamų ir sąnaudų pripažinimas**

*Palūkanų pajamų* straipsnyje parodomas pajamos, uždirbtos iš kredito įstaigose laikomų pinigų, kredito unijos nariams suteiktų paskolų ir kito finansinio turto, kuris nevertinamas tikrąja verte. Amortizuota savikaina įvertinto finansinio turto palūkanų pajamos apskaičiuojamos taikant apskaičiuotų palūkanų metodą. Palūkanų pajamos pripažįstamos kaupimo principu, jei tikėtina, kad bus gauta ekonominė nauda ir pajamų suma gali būti patikimai įvertinama.

*Palūkanų sąnaudų* straipsnyje parodomas kredito įstaigoms, kredito unijos nariams ir kitiems klientams priskaičiuotos palūkanos už indėlius, gautas paskolas ir kitus įsipareigojimus, kurie nevertinami tikrąja verte.

*Komisinių ir klientų aptarnavimo veiklos pajamų ir sąnaudų* straipsniuose parodomas už tarpininkavimą uždirbtos pajamos ir patirtos sąnaudos. Šiame straipsnyje taip pat parodomas kitos pagrindinės veiklos pajamos ir sąnaudos. Visi papildomai gauti paskolų administravimo mokesčiai yra nereikšmingi ir pajamomis pripažįstami iškart juos gavus. Komisinių sąnaudos yra pripažįstamos, kai patiriamos. Komisinių pajamos iš operacijų yra pripažįstamos, kai atliekama susijusi operacija.

*Finansinio turto vertės pasikeitimo ir pardavimo rezultatų* straipsnyje parodomas kredito įstaigoms ir kredito unijos nariams suteiktų paskolų vertės sumažėjimo ir nuostolio dėl vertės sumažėjimo panaikinimo rezultatas. Šiame straipsnyje taip pat parodomas vertybinių popierių tikrosios vertės pasikeitimo, vertybinių popierių ir kito finansinio turto vertės sumažėjimo ir nuostolių dėl vertės sumažėjimo panaikinimo rezultatas, prekybos vertybiniais popieriais ir kitu finansiniu turtu pelnas arba nuostoliai. Šiame straipsnyje parodomi specialiujų atidėjinių, kuriuos Unija formuoja atsižvelgdama į kiekvieno finansinio sandorio rizikingumą, kliento finansinę būklę, prievolių vykdymą, bei turimas užtikrinimo priemonės, šioms prievolėms įvykdyti ir kitas aplinkybes, sąnaudas.

*Kitos finansinės ir investicinės veiklos rezultatų* straipsnyje parodomi operacijų užsienio valiuta, kitų finansinių priemonių pirkimo ir pardavimo operacijų rezultatai.

*Bendrųjų ir administracinių sąnaudų* straipsnyje parodomas ataskaitinio laikotarpio sąnaudos, susijusios su pagrindine kredito unijos veikla.

*Kitos veiklos pajamų ir kitos veiklos sąnaudų* straipsniuose parodomas kituose pelno (nuostolių) ataskaitos straipsniuose neparodytos įprastinės veiklos pajamos ir sąnaudos. Klaidų taisymo finansinėse ataskaitose principai

Praėjusio ir ankstesnio laikotarpio neesminės klaidos, pastebėtos ataskaitiniu laikotarpiu, yra taisomos einamojo laikotarpio finansinėse atskaitose.

Klaidos, kurios daro didelį poveikį praėjusio ar keleto ankstesnių laikotarpių finansinėms ataskaitoms, yra vadinamos esminėmis klaidomis. Unija nusistačiusi, kad esminės klaidos dydį sudaro 0,5 proc. nuo Unijos turto vertės, bet ne daugiau kaip 43400,00 EUR. Taisant esmines klaidas taikomas retrospektyvinis metodas.

#### Pajinis kapitalas

Unijos pajinį kapitalą sudaro visų Unijos pajinių įnašų vertė. Pajiniai įnašai gali būti tik piniginės įmokos. Minimalus Unijos nario pajaus dydis – 28.96 EUR. Unijos pajai yra apskaitomi nominalia verte.

Unijos pajiniam kapitalui kaupti draudžiama naudoti Unijos pasiskolintas lėšas ir jai įkeistą turtą. Papildomi pajai, nors ir turi finansinių įsipareigojimų požymių priskiriami Unijos kapitalui, nes neturi nustatyto konkretaus grąžinimo termino.

#### Privalomas rezervas

Privalomasis rezervas arba rezervinis kapitalas sudaromas iš Unijos grynojo pelno. Atskaitymai į privalomąjį rezervą arba rezervinį kapitalą yra privalomi ir negali būti mažesni nei 20 procentų grynojo pelno, kol privalomasis rezervas arba rezervinis kapitalas sudarys 1/5 Unijos nuosavo kapitalo. Privalomasis rezervas arba rezervinis kapitalas sudaromas Unijos eilinio arba neeilinio visuotinio susirinkimo sprendimu gali būti panaudojamas tik Unijos veiklos nuostoliams padengti. Panaudojus dalį privalomojo rezervo arba rezervinio kapitalo veiklos nuostoliams padengti, iš grynojo pelno vėl atskaitoma į privalomąjį rezervą arba rezervinį kapitalą tiek, kad jis taptų nustatyto dydžio.

Per ataskaitinį laikotarpį gautos įplaukos, nepripažintos šio laikotarpio pajamomis, balanse parodomas kaip įsipareigojimai, o per ataskaitinį laikotarpį įvykdytos išmokos, ataskaitiniu laikotarpiu nepripažintos sąnaudomis, balanse parodomas kaip turtas.

### III. FINANSINIŲ ATASKAITŲ PASTABOS

#### 1 pastaba. Palūkanų pajamos ir sąnaudos

Straipsnis	Finansiniai metai	Praėję finansiniai metai	Pokytis, tūkst. EUR
Už paskolas	150	158	-8
Už vertybinius popierius	34	54	-20
Už lėšas LCKU	2	6	-4
<b>Iš viso pajamų</b>	<b>186</b>	<b>218</b>	<b>-32</b>
Už indėlius	52	66	-14
Už LCKU paskolas			
Už tikslinių programų paskolas	7	21	-14
<b>Iš viso sąnaudų</b>	<b>59</b>	<b>87</b>	<b>-28</b>
<b>Grynosios palūkanų pajamos</b>	<b>127</b>	<b>131</b>	<b>-4</b>

#### 2 pastaba. Komisinių ir klientų aptarnavimo veiklos pajamos ir sąnaudos

Straipsnis	Finansiniai metai	Praėję finansiniai metai	Pokytis, tūkst. EUR
Paskolų administravimo ir stojamieji mokesčiai	21	18	3
Komisinių pajamos iš komunalinių įmokų gavėjų ir mokėtojų	5	6	-1
Indėlių administravimo mokesčiai	4	4	0
Delspinigių pajamos	3	4	-1
Kitos pajamos	5	3	2
Teisminės palūkanos	5	7	-2
<b>Iš viso pajamų</b>	<b>43</b>	<b>42</b>	<b>1</b>
Kredito įstaigų paslaugų apmokėjimo sąnaudos	2	1	1
Kortelių aptarnavimo sąnaudos	1	1	0
Kitos sąnaudos	1	2	-2
<b>Iš viso sąnaudų</b>	<b>4</b>	<b>4</b>	<b>0</b>
<b>Grynosios komisinių ir klientų aptarnavimo veiklos pajamos</b>	<b>39</b>	<b>38</b>	<b>1</b>

#### 3 pastaba. Finansinio turto vertės pasikeitimo ir pardavimo rezultatas

Straipsnis	Finansiniai metai	Praėję finansiniai metai	Pokytis, tūkst. EUR
<b>Specialiųjų atidėjinių sąnaudos:</b>	<b>-31</b>	<b>13</b>	<b>-44</b>
Nurašytos paskolos, įvertinus specialiujų atidėjinių sąnaudas, pajamas	26	8	18
Sugrąžintos nurašytos paskolos	-42	18	-60
Specialieji atidėjiniai kitam finansiniam turtui	-15	-13	-2
<b>Kitas finansinio turto vertės pasikeitimo ir pardavimo rezultatas</b>	<b>47</b>	<b>179</b>	<b>-132</b>
Vertybinių popierių pardavimo pelnas (nuostoliai)	47	179	-132
<b>Finansinio turto vertės pasikeitimo ir pardavimo rezultatas</b>	<b>16</b>	<b>192</b>	<b>-176</b>

#### 4 pastaba. Bendrosios administracinės sąnaudos

Straipsnis	Finansiniai metai	Praėję finansiniai metai	Pokytis, tūkst. EUR
Darbo užmokesčio, socialinio draudimo ir garantinio fondo įmokos	110	129	-19
Atskaitymai į stabilizacijos fondą	15	12	3
Indėlių draudimas	14	10	4
Ilgalaikio turto nusidėvėjimas	7	7	0
Nuoma	7	6	1
Komandiruotės ir transportas	9	10	-1
Telefonų ir ryšių paslaugos	5	5	0
Finansinis auditas	3	3	0
Reklamos ir rinkodaros	0	2	-2
Kitą	27	20	8
<b>Iš viso</b>	<b>197</b>	<b>204</b>	<b>-6</b>

**5 pastaba.** Pelno mokesčio sąnaudos ir atidėtasis mokesčio turtas

Straipsnis	Finansiniai metai	Praėję finansiniai metai	Pokytis, tūkst. EUR
Einamųjų metų pelno mokestis		7	-7
Atidėtasis pelno mokestis	2	15	-13
<b>Iš viso pelno mokesčio sąnaudų</b>	<b>2</b>	<b>22</b>	<b>-20</b>
Atidėtasis mokesčio turtas			
Likutis metų pradžioje	50	65	-15
Dėl sukauptų nepanaudotų atostoginių sąnaudų			
Dėl sukauptų įprastinės veiklos mokestinių nuostolių	-2	-15	-13
Likutis metų pabaigoje	48	50	-2

**6 pastaba.** Pinigai ir pinigų ekvivalentai

Apskaičiuotosios palūkanų normos už lėšas bankų korespondentinėse sąskaitose 2016 m. svyravo nuo 0,00 % iki 0,20 % (2015 m. nuo 0,00 % iki 0,20 %).

Straipsnis	Finansiniai metai	Praėję finansiniai metai	Pokytis, tūkst. EUR
Pinigai LCKU atsiskaitomojoje sąskaitoje	450	260	190
Pinigai kasose	48	48	
Pinigai bankų atsiskaitomosiose sąskaitose	4	6	-2
<b>Iš viso</b>	<b>502</b>	<b>314</b>	<b>188</b>

**7 pastaba.** Investicijos į vertybinius popierius

Straipsnis	Finansiniai metai	Praėję finansiniai metai	Pokytis, tūkst. EUR
Vertybiniai popieriai, laikomi iki išpirkimo			
Trumpalaikiai VVP			
Ilgalaikiai VVP, tame tarpe : <i>Investicijos į ES šalių VVP</i>	1561	2109	-548
	116	245	-129
Investicijos į LCKU kapitalą*	133	148	-15
<b>Iš viso</b>	<b>1694</b>	<b>2232</b>	<b>-538</b>

2016 metais buvo parduoti Graikijos VVP (angl. - Hellenic Republic Government Bond), kurių išpirkimo terminas 2042-10-15. Šiems VVP buvo sudarytas 100 proc. vertės sumažėjimas. Vertybinių popierių apskaičiuotosios palūkanų normos svyruoja 2016 m. nuo 0,64 % iki 5,49 % (2015 m. nuo 0,64 % iki 5,49 %).

Lietuvos banko valdybos nutarimu „Dėl kredito unijų investavimo į ne nuosavybės vertybinius popierius taisyklių patvirtinimo“ 2015 m. birželio 19 d., Nr. 03-103 nurodyta, kad kredito unijos investicijos į ne nuosavybės vertybinius popierius nuo 2016 m. gruodžio 31 d. neturi sudaryti daugiau kaip 35 proc. kredito unijos balansinio turto.

Grigiškių kredito unijos investicijos į VVP 2016-12-31 d. sudarė 32,98 proc. balansinio turto vertės. 2016-12-31 VVP modifikuota finansinė trukmė atitiko LB reikalavimus (2,71 m).

### **\*Investicijos į Lietuvos centrinės kredito unijos pajus:**

18-ame Verslo apskaitos standarte „Finansinis turtas ir finansiniai įsipareigojimai“ nurodyta, kad Unija sudarydama finansines ataskaitas turi įvertinti, ar finansinio turto vertė yra sumažėjusi. Jei finansinio turto balansinė vertė yra didesnė už sumą, tikėtiną atgauti už tą turtą, tuomet šio turto vertė yra sumažėjusi. Finansinio turto, kuris tikrąja verte neregistruojamas todėl, kad jo tikrosios vertės negalima patikimai nustatyti, balansinė vertė paskutinę kiekvieno ataskaitinio laikotarpio dieną turėtų būti patikrinama, ar nėra jos sumažėjimo požymių.

Grigiškių kredito unija atliko investicijų į Lietuvos centrinės unijos kapitalą (toliau – LCKU), neregistruojamų tikrąja verte, vertės nustatymą vertindama šiuos galimus nuvertėjimo požymius:

#### ***1) Lietuvos centrinės kredito unijos veiklos tęstinumo prielaidos vertinimas.***

LCKU planuoja toliau tęsti veiklą ir pertvarko savo veiklą, kad galėtų vykdyti centrinės kredito unijos funkcijas ir atitiktų įstatymo papildomus reikalavimus centrinėms kredito unijoms nuo 2018 m. sausio 1 d.

#### ***2) Grigiškių kredito unijos narystės Lietuvos centrinėje kredito unijoje patvirtinimas.***

2017 m. vasario 3 d. įvyko LCKU neeilinis visuotinis narių susirinkimas, kurio metu Kredito unija pareiškė ketinimą likti savo veiklą tęsiančios LCKU sudėtyje. 54 kredito unijos pritarė, kad būtų tęsiama esamos LCKU veikla, įsigaliojus Lietuvos Respublikos centrinių kredito unijų įstatymui. Po neeilinio visuotinio narių susirinkimo Grigiškių kredito unija pasirašė ketinimo protokolą toliau priklausyti LCKU, pasibaigus kredito unijų reformai. Kredito unija, centrinės kredito unijos narė, turi teisę išstoti iš centrinės kredito unijos tik ne vėliau kaip prieš 2 metus iki numatomo išstojimo pranešusi apie tai raštu centrinei kredito unijai.

#### ***3) LCKU finansinės būklės vertinimas.***

Pagal Kredito unijai prieinamą LCKU veiklos planą, numatyta, kad 2019 m. gruodžio 31 d. LCKU nebeturės sukaupusi jokių nuostolių sumos.

LCKU įprastinė veikla visuomet buvo nenuostolinga. LCKU turėjo sukaupusi nuostolį dėl vieno neeilinio įvykio – AB bankas „Snoras“ bankroto. Pagrįstai manoma, kad artimiausiu metu LCKU ne tik nepatirs nuostolių iš savo įprastinės veiklos, bet ir, veikdama pelningai, sukauptus nuostolius panaikins:

	2016 m.	2017 m.	2018 m.	2019 m.	2020 m.
Nuosavas kapitalas	7582169	8791395	9869160	11453734	13067349
Nepaskirstytas pelnas	(2770060)	(1561323)	(791322)	96239	840363

Šaltinis: Lietuvos centrinė kredito unija „LCKU strateginio 2017-2020 m. LCKU veiklos plano finansinės dalies projektas“

Atsižvelgdama į aukščiau aptartų požymių vertinimo rezultatus, papildomai apsidrausdama, Grigiškių kredito unija, priėmė sprendimą sumažinti investicijų į LCKU kapitalą vertę 10 proc.

**8 pastaba.** Kredito įstaigoms suteiktos paskolos ir kitos iš jų gautinos sumos

Straipsnis	Finansiniai metai	Praėję finansiniai metai	Pokytis, tūkst. EUR
Terminuoti indėliai LCKU	100	502	-402
Lėšos laikomos likvidumo rezervo fonde LCKU	42	39	3
<b>Iš viso</b>	<b>142</b>	<b>541</b>	<b>-399</b>

Kredito unija laiko specialiosios paskirties lėšas LCKU, likvidumo palaikymo rezerve, kuris yra sudaromas LCKU visuotinio narių susirinkimo nustatytu būdu. Šis rezervas skirtas kredito unijų, LCKU narių veiklos likvidumui užtikrinti, suteikiant kredito unijoms likvidumo paskolas arba išmokant sukauptas lėšas pagal kredito unijos pareikalavimą jos likvidumo padidinimui. Kredito unijos LCKU narės specialiai tam tikslui LCKU atidarytoje sąskaitoje turi laikyti LCKU visuotinio narių susirinkimo patvirtintą dalį lėšų nuo visų terminuotų ir neterminuotų indėlių kredito unijoje EUR. Už likvidumo palaikymo rezervo lėšas kredito unijoms mokamos 0,00 % dydžio metinės palūkanos (2015 metais 1,5 %).

**9 pastaba.** Kredito unijos nariams suteiktos paskolos ir kitos iš jų gautinos sumos

Informacija apie paskolas ir jų nuvertėjimo sumas:

Eil. Nr.	Rizikos grupė	Finansiniai metai		Praėję finansiniai metai		Pokytis per metus, tūkst. EUR	
		Apskaitinė vertė	Spec. atidėjiniai	Apskaitinė vertė	Spec. atidėjiniai	Apskaitinė vertė	Spec. atidėjiniai
1	Standartinė	1311		1428		-117	
2	Galimos rizikos	514	3	270	3	244	0
3	Padidintos rizikos	90	7	98	4	-8	3
4	Abejotina	40		28	3	12	-3
5	Nuostolinga	412	102	423	129	-11	-27
	<b>Iš viso</b>	<b>2367</b>	<b>112</b>	<b>2247</b>	<b>139</b>	<b>120</b>	<b>-26</b>

**10 pastaba.** Ilgalaikis materialusis ir nematerialusis turtas

Straipsnis	Pastatai	Kitas materialusis turtas	Iš viso
<b>Likučiai 2015 m. sausio 1 d.</b>			
Įsigijimo vertė	67	38	105
Sukauptas nusidėvėjimas	7	27	34
<b>Likutinė vertė</b>	<b>60</b>	<b>11</b>	<b>71</b>
<b>Apyvarta per 2015 metus</b>			
Įsigijimai		2	2
Nusidėvėjimas	3	4	7
Nurašymai		5	5
Nurašyto IMT sukauptas nusidėvėjimas		5	5
<b>Likutinė vertė</b>	<b>57</b>	<b>9</b>	<b>66</b>
<b>Likučiai 2015 m. gruodžio 31 d.</b>			
Įsigijimo vertė	67	35	102
Sukauptas nusidėvėjimas	10	26	36
<b>Likutinė vertė</b>	<b>57</b>	<b>9</b>	<b>66</b>
<b>Apyvarta per 2016 metus</b>			
Įsigijimai		2	2
Nurašymas			
Nusidėvėjimas	3	4	7

Nurašyto IMT sukauptas nusidėvėjimas			
<b>Likutinė vertė</b>	<b>54</b>	<b>7</b>	<b>61</b>
<b>Likučiai 2016 m. gruodžio 31 d.</b>			
Įsigijimo vertė	67	37	104
Sukauptas nusidėvėjimas	13	30	43
<b>Likutinė vertė</b>	<b>54</b>	<b>7</b>	<b>61</b>

**11 pastaba.** Mokėtinos sumos ir įsipareigojimai kredito įstaigoms

Straipsnis	Finansiniai metai	Praėję finansiniai metai	Pokytis, tūkst. EUR
Paskolos iš LCKU	0	702	-702

**12 pastaba.** Mokėtinos sumos ir įsipareigojimai klientams ir kredito unijos nariams

Straipsnis	Finansiniai metai	Praėję finansiniai metai	Pokytis, tūkst. EUR
Iki pareikalavimo:- fiziniams nariams	793	864	-71
- kredito unijų asocijuotų narių	341	355	-14
- kitoms organizacijoms	3	3	
<b>Viso iki pareikalavimo:</b>	<b>1137</b>	<b>1222</b>	<b>-85</b>
Terminuoti indėliai: - fiziniams nariams	3044	2852	192
- kredito unijų asocijuotų narių	107	26	81
- kredito unijų asociacijų			
- kitoms organizacijoms		1	-1
<b>Viso terminuotų:</b>	<b>3151</b>	<b>2879</b>	<b>272</b>
<b>Iš viso</b>	<b>4288</b>	<b>4101</b>	<b>187</b>

Palūkanų normos už terminuotuosius indėlius fiziniams nariams svyravo 2016 m. nuo 1,05 % iki 4,20 % (2015 m. nuo 1 % iki 4,27 %), juridiniams nariams – 1,05 % - 1,47 % (2015 m. 1.50 %), už indėlius iki pareikalavimo – 0,00 % (2015 m. nuo 0,00 %).

Finansiniai įsipareigojimai pagal terminus pateikti 15 pastaboje.

**13 pastaba.** Kitos mokėtinos sumos ir įsipareigojimai

Straipsnis	Finansiniai metai	Praėję finansiniai metai	Pokytis, tūkst. EUR
Surinkti mokėtini mokesčiai	8	9	-1
Atostoginių kaupiniai	7	8	-1
Mokėtinas socialinis draudimas	3		3
Sukauptos audito išlaidos	1	1	
Mokėtinos indėlių draudimo įmokos		2	-2
Kiti įsipareigojimai	3	7	-4
<b>Iš viso</b>	<b>22</b>	<b>27</b>	<b>-5</b>

**14 pastaba.** Nuosavas kapitalas

*Pajinis kapitalas*

Unijos pajinį kapitalą sudaro 586 tūkst. EUR (2015 m. – 671 tūkst. EUR). Jis sudarytas iš pagrindinių ir papildomų pajų. Nominali vieno pajaus vertė yra **28,96** EURų. Visas Unijos pajinis kapitalas apmokėtas. Kiekvienas Unijos pajininkas, turintis pagrindinį pajų, turi vieną balsą, nepriklausomai nuo jo apmokėto papildomo pajaus dydžio. Pasibaigus pajininko narystei Unijoje su juo atsiskaitoma grąžinant išpirktų privalomo ir papildomų pajų įmokas.

### Privalomasis rezervas

Per 2016 m. nebuvo suformuotas nei privalomas rezervas, nei atsargos kapitalas, nes išstojusiems kredito unijos nariams buvo grąžinamas visas privalomas pajus.

Kredito unijos valdybos narių posėdžio, įvykusio 2016 m. kovo 22 d., protokolu Nr. 8 nutarta, vadovaujantis kredito unijų įstatymo 18 str. 1 dalies punktu, po visuotinio narių susirinkimo, patvirtinus 2015 m. finansinių ataskaitų rinkinį, per 2016 m. išstojusiems nariams grąžinti privalomą pajų 100 proc.

Nuosavo kapitalo pokyčiai pateikti aiškinamojo rašto priede Nr. 1 „Nuosavo kapitalo pokyčiai“.

### 15 pastaba. Turto ir įsipareigojimų grupavimas pagal laiką

Įprastinėmis verslo sąlygomis Unija susiduria su galima piniginių srautų nesuderinamumo rizika. Unijos likvidumo rizikos valdymo tikslas – garantuoti, kad Unija bus iki galo pajėgi vykdyti savo įsipareigojimus. Pagrindiniai likvidumo rizikos valdymo elementai apima Unijos valdybos informavimo sistemą, likvidumo valdymo kontrolę, finansavimo šaltinių diversifikavimą, numatomų įsipareigojimų planavimą.

Unijos turto ir įsipareigojimų struktūra pagal terminus:

2016-12-31

	Iki 3 mėn.	Nuo 3 mėn. iki 1 metų	Nuo 1 iki 5 metų	Ilgiau kaip 5 metai	IŠ VISO
Turtas	796	423	2361	1132	4712
Įsipareigojimai, kapitalas ir rezervai	2149	1874	273	416	4712
Skirtumas tarp turto ir įsipareigojimų, kapitalų, rezervų	-1353	-1451	2088	716	0
Likvidusis turtas					2228
Einamieji įsipareigojimai					3608
Likvidumo rodiklis, proc.					61.75
Indėlių metinis pasikeitimas, proc.					4.56

2015-12-31

	Iki 3 mėn.	Nuo 3 mėn. iki 1 metų	Nuo 1 iki 5 metų	Ilgiau kaip 5 metai	IŠ VISO
Turtas	800	582	2721	1231	5334
Įsipareigojimai, kapitalas ir rezervai	1917	1678	1220	519	5334
Skirtumas tarp turto ir įsipareigojimų, kapitalų, rezervų	-1117	-1096	1501	812	0
Likvidusis turtas					2763
Einamieji įsipareigojimai					3414
Likvidumo rodiklis, proc.					80.94
Indėlių metinis pasikeitimas, proc.					5.84

2016 m. gruodžio 30 d. įsigaliojo Lietuvos banko valdybos nutarimas, pagal kurį likvidumo normatyvas – kredito unijos likvidžiojo turto ir einamųjų įsipareigojimų santykis turi būti ne mažesnis nei 30 procentų.

2015 metais pagal Lietuvos banko reikalavimus kredito unijai, kurios turtas neviršija 4,34 mln. EUR arba metinis indėlių augimas sudaro iki 15 procentų (įskaitytinai), – ne mažesnis negu 30 procentų.



## 16 pastaba. Kapitalo pakankamumas

Lietuvos banko licenciją turinčių kredito unijų kapitalo pakankamumo normatyvo apskaičiavimo tvarką nustato Lietuvos banko valdyba (galiojanti tvarka patvirtinta 2009-03-26 nutarimu Nr. 37, pakeista 2015 m. birželio 19 d. nutarimu, įsigaliojo 2015 m. spalio 1 d.). Lietuvos banko valdyba nustatė vienodą kapitalo pakankamumo normatyvo dydį visoms unijoms – 13 proc.

Kredito unijos kapitalo pakankamumas išreiškiamas perskaičiuoto kapitalo ir turto (aktyvų) bei nebalansinių įsipareigojimų, turinčių požymių, kad bus įvykdyti, įvertintų pagal riziką, santykiu. Įvertinant veiklos riziką ir galimybę netekti dalies kapitalo, kredito unijos turtas (aktyvai) pateikiamas atsižvelgus į rizikos laipsnį. Visi kredito unijos turto (aktyvų) straipsniai skirstomi į grupes, jų vertė dauginama iš tai grupei nustatyto rizikos laipsnio (išreikšto procentais) ir dalijama iš 100. Kredito unijos turtas (aktyvai) ir nebalansiniai įsipareigojimai, turintys požymių, kad bus įvykdyti, pagal rizikos laipsnius skirstomi į grupes:

**pirmoji grupė**, kai balansinio turto (aktyvų) rizika lygi nuliui, tai pinigai, įsigyti Lietuvos Respublikos Vyriausybės, Lietuvos banko, kitų Europos Sąjungos valstybių narių vyriausybių vertybiniai popieriai;

**antroji grupė**, kai balansinio turto (aktyvų) rizika lygi 20 procentų, tai lėšos (iki pareikalavimo ir terminuotosios iki vienerių metų) Lietuvos Respublikos ir kitų Europos Sąjungos valstybių narių bankuose, lėšos (iki pareikalavimo ir terminuotosios iki vienerių metų bei specialiosios lėšos) Centrinėje kredito unijoje, investicijos į Centrinės kredito unijos kapitalą;

**trečioji grupė**, kai balansinio turto (aktyvų) rizika lygi 50 procentų, tai paskolos, apdraustos įkeistu butu, gyvenamuoju namu ar kitomis gyvenamosiomis patalpomis su jų priklausiniais, išskyrus daugiau kaip 90 dienų pradelstas paskolas;

**ketvirtoji grupė**, kai balansinio turto (aktyvų) rizika lygi 70 procentų, tai paskolos, apdraustos įkeista žemės ūkio paskirties žeme, išskyrus daugiau kaip 90 dienų pradelstas paskolas;

**penktoji grupė**, kai balansinio turto (aktyvų) rizika lygi 100 procentų, tai kitas ankstesniuose punktuose nenurodytas turtas (aktyvai), išskyrus nematerialųjį turtą.

Kredito unija, turinti reikšmingus paskolų, suteiktų asocijuotiems nariams, portfelius, nuo 2015 m. spalio 1 d. turėjo apsiskaičiuoti papildomą kapitalo poreikį rizikai padengti. Kredito unijų paskolų, suteiktų asocijuotiems nariams, daliai, kuri sudaro iki 20 proc. visų suteiktų paskolų imtinai, taikomas 0 proc. rizikos koeficientas, nuo 20 iki 40 proc. – 150 proc., nuo 40 iki 60 proc. – 200 proc., o daugiau kaip 60 proc. – 300 proc. rizikos koeficientas.

Unijos kapitalo pakankamumo rodiklio apskaičiavimas pateikiamas žemiau:

Straipsnis	Finansiniai metai	Praėję finansiniai metai
Pagrindinis (I lygio) kapitalas	401	368
Papildomas (II lygio) kapitalas		135
Perskaičiuotas kredito unijos kapitalas	401	503
Kredito unijos turtas (aktyvai) ir nebalansiniai įsipareigojimai, turintys požymių, kad bus įvykdyti, perskaičiuota		

pagal rizikos laipsnius		
<b>pirmoji grupė</b> , kai balansinio turto (aktyvų) rizika lygi nuliui		
<b>antroji grupė</b> , kai balansinio turto (aktyvų) rizika lygi 20 procentų	146	191
<b>trečioji grupė</b> , kai balansinio turto (aktyvų) rizika lygi 50 procentų	467	401
<b>ketvirtoji grupė</b> , kai balansinio turto (aktyvų) rizika lygi 70 procentų	23	67
<b>penktoji grupė</b> , kai balansinio turto (aktyvų) rizika lygi 100 procentų	1010	835
<b>šeštoji grupė</b> , kai balansinio turto (aktyvų) rizika lygi 385 procentai		
<b>Turto straipsnių, įvertintų pagal riziką, suma</b>	<b>1646</b>	<b>1494</b>
Paskolų asocijuotiems nariams dalis, mažesnė nei 20 proc. rizika lygi 0 proc.		
Paskolų asocijuotiems nariams dalis, didesnė nei 20 proc., bet mažesnė nei 40 proc., rizika lygi 150 proc.	425	632
Paskolų asocijuotiems nariams dalis, didesnė nei 40, bet mažesnė nei 60 proc., rizika lygi 200 proc.	0	98
Paskolų asocijuotiems nariams dalis, didesnė nei 60 proc. rizika lygi 300 proc.	0	0
<b>Paskolų asocijuotiems nariams dalis</b>	<b>425</b>	<b>730</b>
<b>Kapitalo pakankamumo rodiklis, proc.</b>	19,36	22,6

#### 17 pastaba. Informacija apie pinigų srautus

Informacija apie pinigų srautus pateikta priede Nr. 2 „Pinigų srautų pokyčiai“.

#### 18 pastaba. Susijusios šalys

Unijos susijusiais asmenimis yra laikomi Kredito Unijos vadovai ir su kredito unijos vadovais artimais ryšiais susiję asmenys. Kredito unijos vadovai – valdybos nariai, stebėtojų tarybos nariai, paskolų komiteto pirmininkas, vidaus auditorius ir administracijos vadovas bei su kredito unijos vadovu artimaisiais ryšiais susijusiais asmenimis šiame straipsnyje laikomi kredito unijos vadovo sutuoktinis (sugyventinis), vaikai (įvaikiai), tėvai (įtėviai) ir juridiniai asmenys, jeigu kredito unijos vadovas valdo jų kvalifikuotą įstatinio kapitalo ir (arba) balsavimo teisių dalį.

	<b>Finansiniai metai</b>	<b>Praėję finansiniai metai</b>
Priskaičiuota atlyginimų ir jiems tenkančių socialinio draudimo įmokų	42	55
Priskaičiuoti atostoginių kaupiniai ir jam tenkančios socialinio draudimo įmokos	2	2
<b>Iš viso:</b>	<b>44</b>	<b>57</b>
Sumokėti atlyginimai ir socialinio draudimo įmokos	42	55
<b>Likę įsipareigojimai vadovybei</b>		

Unijos susijusioms šalims išduoda paskolas bei priima indėlius rinkos sąlygomis. Susijusioms šalims išduotų paskolų ir priimtų indėlių likučiai:

	<b>Finansiniai metai</b>	<b>Praėję finansiniai metai</b>
Išduotų paskolų likučiai	1	3
Priimtų indėlių likučiai	1	14

#### 19 pastaba. Įstatymų atitikimas

Unijos Lietuvos banko reikalavimu privalo vykdyti kapitalo pakankamumo, likvidumo, didžiausios paskolos sumos vienam skolininkui, didžiausios atviros pozicijos užsienio valiuta normatyvus bei padengimo likvidžiuoju turtu rodiklį.

Normatyvai	Finansiniai metai	Praėję finansiniai metai	Lietuvos banko reikalavimas
1.Kapitalo pakankamumo normatyvas	19,36	22,6	ne mažiau 13 proc.
2.Likvidumo normatyvas	61,75	80,94	ne mažiau 30 proc.
3.Padengimo likvidžiu turtu rodiklis	1662,52	2388,52	ne mažiau 100 proc.
4.Didžiausios paskolos sumos vienam skolininkui normatyvas, proc. Paskolos, viršijančios normatyvą			Ne daugiau nei 25 proc. (ne daugiau nei 144,80 tūkst. EUR. *)
1 skolininkas	23,62	19,49	
2 skolininkas	19,87	10,61	
3 skolininkas	17,31	13,68	
4 skolininkas	17,10	11,16	
5 skolininkas	16,22	10,60	
5. Didžiausios atvirosios pozicijos užsienio valiuta normatyvas (EUR)			

\*išskyrus LB valdybos nutarime „Dėl kredito unijų didžiausios paskolos sumos vienam skolininkui ir didelių paskolų apskaičiavimo taisyklių patvirtinimo“ nurodytas išimtis.

## 20 pastaba. Pelno (nuostolių) paskirstymo projektas

Sukauptą nuostolį numatyta perkelti į kitus finansinius metus.

Administracijos vadovas

Vyriausioji buhalterė



Stanislav Ignatovič

\* Jolanta Diečkuvienė

Grigiškių kredito unija  
(įmonės pavadinimas)

Unijos kodas 300123739, Kovo 11-osios g. 34-33, Grigiškės  
(įmonės kodas, adresas, kiti duomenys)

### NUOSAVO KAPITALO POKYČIAI


Metų

tūkst. Eur

	Pajinis kapitalas	Rezervai ir kapitalai			Nepaskirstytasis pelnas (nuostoliai)	Iš viso
		privalomasis	atsargos	kiti		
<b>Likutis užpraėjusių finansinių metų pabaigoje</b>	771				-302	469
Apskaitos politikos pakeitimo rezultatas						
Esminių klaidų taisymo rezultatas						
<b>Perskaičiuotas likutis užpraėjusių finansinių metų pabaigoje</b>	771				-302	469
Pelno (nuostolių) ataskaitoje nepripažintas pelnas (nuostoliai)						
Ataskaitinio laikotarpio grynas pelnas (nuostoliai)					135	135
Pelno dalis, skiriama apyvartai proporcingoms išmokoms ir (ar) dividendams mokėti						
Kitos išmokos						
Sudaryti rezervai						
Panaudoti rezervai						
Pajinio kapitalo pokytis	-100					-100
<b>Likutis praėjusių finansinių metų pabaigoje</b>	671				-167	504
Pelno (nuostolių) ataskaitoje nepripažintas pelnas (nuostoliai)						
Ataskaitinio laikotarpio grynas pelnas (nuostoliai)					17	-17
Pelno dalis, skiriama apyvartai proporcingoms išmokoms ir (ar) dividendams mokėti						
Kitos išmokos						
Sudaryti rezervai						
Panaudoti rezervai						
Pajinio kapitalo pokytis	-85					-85
<b>Likutis ataskaitinių finansinių metų pabaigoje</b>	586				-184	402

Administracijos vadovas

(įmonės vadovo pareigų pavadinimas)



(parašas)

Stanislav Ignatovič

(vardas ir pavardė)

Vyriausioji buhalterė

(vyriausiojo buhalterio (buhalterio) pareigų pavadinimas) (parašas)



Jolanta Dieckuvienė

(vardas ir pavardė)

Grigiškių kredito unija  
(įmonės pavadinimas)Unijos kodas: 300123739, Kovo 11-osios g. 34-33, Vilniaus m. sav., Grigiškių m.  
(įmonės kodas, adresas, kiti duomenys)**PINIGŲ SRAUTŲ POKYČIAI**

2016 Metų

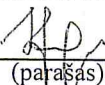
tūkst. Eur

Eil. Nr.	Straipsniai	Pastabos Nr.	Finansiniai metai	Praėję finansiniai metai
<b>I.</b>	<b>Pagrindinės veiklos pinigų srautai</b>			
I.1.1	gautos palūkanos		177	253
I.1.2.	sumokėtos palūkanos		55	90
<i>I.1.</i>	<i>Rezultatas</i>		<i>122</i>	<i>163</i>
I.2.1	gauti komisiniai		26	27
I.2.2	sumokėti komisiniai		3	4
<i>I.2.2</i>	<i>Rezultatas</i>		<i>23</i>	<i>23</i>
I.3.1	kitos už paslaugas gautos sumos		15	16
I.3.2	kitos už paslaugas sumokėtos sumos		69	50
<i>I.3.</i>	<i>Rezultatas</i>		<i>-54</i>	<i>-34</i>
I.4.1	susigražintos paskolos ir kitos įplaukos iš kredito unijos narių		882	935
I.4.2	suteiktos paskolos ir kitos išmokos kredito unijos nariams		1070	991
<i>I.4.</i>	<i>Rezultatas</i>		<i>-188</i>	<i>-56</i>
I.5.1	indėlių ir specialiosios paskirties lėšų įplaukos		9029	10078
I.5.2	indėlių ir specialiosios paskirties lėšų išmokos		8848	9849
<i>I.5.</i>	<i>Rezultatas</i>		<i>181</i>	<i>229</i>
I.6.1	įplaukos iš kredito įstaigų		774	698
I.6.2	išmokos kredito įstaigoms		1077	1414
<i>I.6.</i>	<i>Rezultatas</i>		<i>-303</i>	<i>-716</i>
I.13.	kitos pagrindinės veiklos pinigų įplaukos			
I.14.	kitos pagrindinės veiklos pinigų išmokos		106	138
I.7.3	sumokėtas pelno mokestis		6	1
<i>I.7</i>	<i>Rezultatas</i>		<i>-112</i>	<i>-139</i>
	<b>Grynieji pagrindinės veiklos pinigų srautai</b>		<b>-331</b>	<b>-530</b>
<b>II.</b>	<b>Investicinės veiklos pinigų srautai</b>			
II.1.1	įplaukos perleidžiant vertybinius popierius		612	2726
II.1.2	išmokos įsigyjant vertybinius popierius		62	2613
<i>II.1.</i>	<i>Rezultatas</i>		<i>550</i>	<i>113</i>
II.2.1	įplaukos perleidžiant ilgalaikį materialųjį, nematerialųjį turtą			
II.2.2	išmokos įsigyjant ilgalaikį materialųjį, nematerialųjį turtą		1	2
<i>II.2.</i>	<i>Rezultatas</i>		<i>-1</i>	<i>-2</i>
II.3.1	kitos investicinės veiklos pinigų įplaukos		56	179
II.3.2	kitos investicinės veiklos pinigų išmokos			
<i>II.3.</i>	<i>Rezultatas</i>		<i>56</i>	<i>179</i>
	<b>Grynieji investicinės veiklos pinigų srautai</b>		<b>605</b>	<b>290</b>

Eil. Nr.	Straipsniai	Pastabos Nr.	Finansiniai metai	Praeje finansiniai metai
<b>III.</b>	<b>Finansinės veiklos pinigų srautai</b>			
III.1.1	pajų įmokos		138	133
III.1.2	išstojusiems nariams gražinti pagrindiniai ir papildomi pajai		224	232
III.1.3	pelno dalies išmokėjimas kredito unijos nariams			
<i>III.1.</i>	<i>Rezultatas</i>		-86	-99
III.2.1	pagal subordinuotuosius įsipareigojimus gautos sumos			
III.2.2	pagal subordinuotuosius įsipareigojimus sumokėtos sumos			0
<i>III.2.</i>	<i>Rezultatas</i>			0
III.3.1	kitos finansinės veiklos pinigų įplaukos			
III.3.2	kitos finansinės veiklos pinigų išmokos			
<i>III.3.</i>	<i>Rezultatas</i>			
	<b>Grynieji finansinės veiklos pinigų srautai</b>		<b>-86</b>	<b>-99</b>
<b>IV.</b>	<b>Grynasis pinigų srautų padidėjimas (sumažėjimas)</b>		<b>188</b>	<b>-339</b>
V.	Pinigai laikotarpio pradžioje		314	653
VI.	Pinigai laikotarpio pabaigoje		502	314

Administracijos vadovė

(įmonės vadovo pareigų pavadinimas)

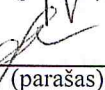
  
(parašas)

Stanislav Ignatovič

(vardas ir pavardė)

Vyriausioji buhalterė

(įmonės vadovo pareigų pavadinimas)

  
(parašas)

Jolanta Diečkuvienė

(vardas ir pavardė)