



NEPRIKLAUSOMO AUDITORIAUS IŠVADA

GRIGIŠKIŲ KREDITO UNIJA NARIAMS

Išvada dėl finansinių ataskaitų

Mes atlikome Grigiškių kredito unijos toliau pateikiamo finansinių ataskaitų rinkinio, kurį sudaro 2015 m. gruodžio 31 d. balansas ir tą dieną pasibaigusių metų pelno (nuostolių) ataskaita bei aiškinamasis raštas (toliau - finansinės ataskaitos), auditą.

Vadovybės atsakomybė už finansines ataskaitas

Vadovybė yra atsakinga už šių finansinių ataskaitų parengimą ir teisingą pateikimą pagal Lietuvos Respublikoje galiojančius teisės aktus, reglamentuojančius buhalterinę apskaitą ir finansinę atskaitomybę, ir Lietuvos Respublikos verslo apskaitos standartus, ir tokią vidaus kontrolę, kokia, vadovybės nuomone, yra būtina finansinėms ataskaitoms parengti be reikšmingų iškraipymų dėl apgaulės ir klaidos.

Auditoriaus atsakomybė

Mūsų atsakomybė – apie šias finansines ataskaitas pareikšti nuomonę, pagrįstą atliktu auditu. Mes atlikome auditą pagal tarptautinius audito standartus. Šiuose standartuose nustatyta, kad mes laikytumėmės etikos reikalavimų ir planuotume bei atliktume auditą taip, kad gautume pakankamą užtikrinimą, jog finansinėse ataskaitose nėra reikšmingų iškraipymų.

Auditas apima procedūras, kurias atliekant siekiama surinkti audito įrodymų dėl finansinių ataskaitų sumų ir atskleistos informacijos. Procedūrų parinkimas priklauso nuo auditoriaus sprendimo, įskaitant finansinių ataskaitų reikšmingo iškraipymo dėl apgaulės ar klaidos rizikos vertinimą. Vertindamas šią riziką, auditorius atsižvelgia į vidaus kontrolę, susijusią su įmonės finansinių ataskaitų rengimu ir teisingu pateikimu, kad pasirinktų tomis aplinkybėmis tinkamas audito procedūras, tačiau ne tam, kad pareikštų nuomonę apie įmonės vidaus kontrolės veiksmingumą. Auditas taip pat apima taikomų apskaitos metodų tinkamumo ir vadovybės atliekamų apskaitinių įvertinimų racionalumo ir bendro finansinių ataskaitų pateikimo įvertinimą.

Mes tikime, kad mūsų surinkti audito įrodymai yra pakankami ir tinkami auditoriaus nuomonei pagrįsti.

Nuomonė

Mūsų nuomone toliau pateiktos finansinės ataskaitos visais reikšmingais atžvilgiais teisingai pateikia Grigiškių kredito unijos 2015 m. gruodžio 31 d. finansinę būklę ir 2015 m. finansinius veiklos rezultatus ir pinigų srautus, pagal Lietuvos Respublikoje galiojančius teisės aktus, reglamentuojančius buhalterinę apskaitą ir finansinių ataskaitų sudarymą, ir Lietuvos Respublikos verslo apskaitos standartus.



Išvada dėl kitų teisinių ir priežiūros reikalavimų

Informacija numatyta Lietuvos Respublikos kredito unijų įstatymo 53 straipsnio 1 dalies 1-6 punktuose nurodyta audito ataskaitoje.

Darius Gliubicas
Atestuotas auditorius
2016 m. kovo 2 d.
A. Goštauto g. 40B, Vilnius
Auditoriaus pažymėjimo Nr. 000594
Grant Thornton Baltic UAB
Audito įmonės pažymėjimo Nr. 001445

Grigiškių kredito unija

(įmonės pavadinimas)

Unijos kodas 300123739, Kovo 11-osios g. 34-33, Grigiškės

(įmonės kodas, adresas, kiti duomenys)

(Tvirtinimo žyma)

2015 m. gruodžio mėn. 31 d. BALANSAS

2016 m. vasario 8 d. Nr. _____

(finansinės ataskaitos sudarymo data)

Metų (ataskaitinis laikotarpis)		tūkst. Eur (ataskaitos tikslumo lygis ir valiuta)		
	TURTAS	Pastabos Nr.	Finansiniai metai	Praėję finansiniai metai
A.	TURTAS			
I.	Pinigai ir pinigų ekvivalentai	6	314	653
II.	Investicijos į vertybinius popierius	7	2232	2379
III.	Kredito įstaigoms suteiktos paskolos ir kitos iš jų gautinos sumos	8	541	79
IV.	Kredito unijos nariams suteiktos paskolos ir kitos iš jų gautinos sumos	9, 20, 21	2108	2041
V.	Kitas finansinis turtas			
VI.	Atsargos, už skolas perimtas ir kitas turtas	5	73	101
VII.	Ilgalaikis materialusis turtas	10	66	71
VIII.	Nematerialusis turtas			
	TURTO IŠ VISO:		5334	5324

	NUOSAVAS KAPITALAS IR ĮSIPAREIGOJIMAI	Pastabos Nr.	Finansiniai metai	Praėję finansiniai metai
B.	MOKĖTINOS SUMOS IR ĮSIPAREIGOJIMAI		4830	4855
I.	Mokėtinos sumos ir įsipareigojimai kredito įstaigoms	11	702	958
II.	Mokėtinos sumos ir įsipareigojimai klientams ir kredito unijos nariams	12	4101	3875
III.	Kitos mokėtinos sumos ir įsipareigojimai	13	27	22
IV.	Atidėjiniai			
V.	Subordinuotieji įsipareigojimai			
C.	NUOSAVAS KAPITALAS		504	469
I.	Pajinis kapitalas	14	671	770
II.	Privalomieji rezervai ir kapitalas	14		1
III.	Perkainojimo rezervas			
IV.	Nepaskirstytasis pelnas (nuostoliai)	22	-167	-302
IV.1	Ataskaitinių metų pelnas (nuostoliai)		135	28
IV.2	Ankstesnių metų pelnas (nuostoliai)		-302	-330
	NUOSAVO KAPITALO IR ĮSIPAREIGOJIMŲ IŠ VISO:		5334	5324

Administracijos vadovas

(įmonės vadovo pareigų pavadinimas)

Stanislav Ignatovič

(parašas)

(vardas ir pavardė)

Vyriausioji buhalterė

(vyriausiojo buhalterio (buhalterio) pareigų pavadinimas)

Jolanta Diečkuvienė

(parašas)

(vardas ir pavardė)

Grigiškių kredito unija

(įmonės pavadinimas)

Unijos kodas 300123739, Kovo 11-osios g. 34-33, Grigiškės

(įmonės kodas, adresas, kiti duomenys)

(Tvirtinimo žyma)

2015 m. gruodžio mėn. 31 d. PELNO (NUOSTOLIŲ) ATASKAITA

2016 m. vasario 8 d. Nr. _____

(finansinės ataskaitos sudarymo data)

Metų

(ataskaitinis laikotarpis)

tūkst. Eur

(ataskaitos tikslumo lygis ir valiuta)

Eil. Nr.	Straipsniai	Pastabos Nr.	Finansiniai metai	Praėję finansiniai metai
I.	Palūkanų pajamos	1	218	242
II.	Palūkanų sąnaudos	1	87	101
III.	Komisinių ir klientų aptarnavimo veiklos pajamos	2	42	35
IV.	Komisinių ir klientų aptarnavimo veiklos sąnaudos	2	4	3
V.	Finansinio turto vertės pasikeitimo ir pardavimo rezultatas	3	192	47
V.1.	Specialiųjų atidėjinių sąnaudos		13	-131
V.2.	Kitas finansinio turto vertės pasikeitimo ir pardavimo rezultatas		179	178
VI.	Kitas finansinės ir investicinės veiklos pelnas (nuostoliai)			
VII.	Bendrosios administracinės sąnaudos	4	204	190
VIII.	Kitos veiklos pajamos			
IX.	Kitos veiklos sąnaudos			
X.	PELNAS (NUOSTOLIAI) PRIEŠ APMOKESTINIMĄ		157	30
XI.1.	Atidėtas pelno mokestis	5	15	1
XI.2.	Pelno mokestis		7	1
XII.	GRYNASIS PELNAS (NUOSTOLIAI)		135	28

Administracijos vadovas

(įmonės vadovo pareigų pavadinimas)

(parašas)

Stanislav Ignatovič

(vardas ir pavardė)

Vyriausioji buhalterė

(vyriausiojo buhalterio (buhalterio) pareigų pavadinimas)

(parašas)

Jolanta Diečkuvienė

(vardas ir pavardė)

Grigiškių kredito unija

Unijos kodas 300123739, Kovo 11-osios g. 34-33, Grigiškės

2015 m. gruodžio 31 d. AIŠKINAMASIS RAŠTAS

2016 m. vasario 8 d. Nr. _
(finansinės ataskaitos sudarymo data)

I. BENDROJI INFORMACIJA

Grigiškių kredito unija (toliau – KU) užregistruota LR įmonių rejestre 2005 m. birželio 16 d. Lietuvos bankas 2005 m. gegužės 26 d. išdavė licenciją kredito unijos veiklai. Grigiškių kredito unija, tai kredito įstaiga, kuri tenkina savo narių ūkinius ir socialinius poreikius ir turi licenciją verstis, ir verčiasi indėlių ir kitų gražintinų lėšų priėmimu iš neprofesionalių rinkos dalyvių ir jų skolinimu, taip pat turi teisę verstis kitų LR kreditų unijų įstatyme nustatytų finansinių paslaugų teikimu įstatyme nustatytiems asmenims ir prisiima su tuo susijusią riziką bei atsakomybę.

Kredito unijos, kaip juridinio asmens, teisinė forma yra kooperatinė bendrovė.

Kredito unija savo veikloje vadovaujasi Lietuvos Respublikos civiliniu kodeksu, Lietuvos Respublikos kredito unijų įstatymu, Lietuvos Respublikos finansų įstaigų įstatymu, Lietuvos Respublikos kooperatinių bendrovių (kooperatyvų) įstatymu bei kitais įstatymais, priežiūros institucijos priimtais teisės aktais ir savo įstatais.

Vidutinis sąrašinis darbuotojų skaičius finansiniais metais sudarė 9 darbuotojus (2014 m. – 9 darbuotojai).

Kredito unija turi 2 nutolusias kasas: 1) Lazdynų kasa: Architektų g.19, Vilnius ir 2) Klevų al. 32, Lentvaris.

Informacija apie kredito unijos narius ir asocijuotus narius:

	2015-12-31		2014-12-31	
	Nariai	Asocijuoti nariai	Nariai	Asocijuoti nariai
<i>Fiziniai asmenys</i>	1734		1661	
<i>Juridiniai asmenys</i>		173		143

II. APSKAITOS POLITIKA

Žemiau yra išdėstyti pagrindiniai apskaitos principai, naudoti 2015 metų finansinių ataskaitų parengimui.

Pagrindas parengimui

Finansinės ataskaitos yra paruoštos pagal LR Verslo apskaitos standartus, Lietuvos banko nutarimus reglamentuojančiais kredito unijų apskaitos tvarkymą bei unijos apskaitos politiką.

Unijos apskaitos politika patvirtinta 2008-11-19 d. ir pakeista 2015-02-18 d.

Kredito unijos finansiniai metai sutampa su kalendoriniais metais.

Sumos finansinėse ataskaitose yra pateiktos Lietuvos nacionaline valiuta – tūkst. eur (tūkst. Eur). Palyginamoji 2014 m informacija perskaičiuota į eurus: nuo 2002 m. vasario 2 d. litas buvo susietas prie euro santykiu 3,4528 lito = 1 euras.

Sandoriai užsienio valiuta apskaityti pagal oficialius valiutų kursus, galiojančius keitimo dieną: pelnas ir nuostoliai, atsiradę įvykdžius šias operacijas bei perskaičius užsienio valiuta įvertintus piniginius turto bei įsipareigojimų likučius vietine valiuta, apskaitomas pelno (nuostolių) ataskaitoje. Metų pabaigoje likučiai užsienio valiuta perkainojami metų pabaigoje galiojusi kursu.

Pinigai ir pinigų ekvivalentai

Pinigų ir pinigų ekvivalentų straipsnyje parodomi kredito unijos kasoje, bankuose ir kitose kredito įstaigose įvairia valiuta laikomi kredito unijos pinigai ir indėliai iki pareikalavimo, kurie pripažistami ir vertinami pagal 18-ojo verslo apskaitos standarto „Finansinis turtas ir finansiniai įsipareigojimai“ nuostatas.

Finansinis turtas

Investicijų į vertybinius popierius straipsnyje parodomos investicijos į Lietuvos banko, Lietuvos Respublikos ir kitų Europos ekonominės erdvės valstybių vyriausybių vertybinius popierius. Šie vertybiniai popieriai pripažistami ir vertinami pagal 18-ojo verslo apskaitos standarto „Finansinis turtas ir finansiniai isipareigojimai“ nuostatas.

Kredito unija turi:

iki išpirkimo termino laikomų vertybinių popierių, kurie apskaitomi amortizuota savikaina, kuri gaunama taikant apskaičiuotų palūkanų metodą.

Kredito įstaigoms suteiktų paskolų ir kitų iš jų gautinų sumų straipsnyje parodomos šalies ir užsienio kredito įstaigoms suteiktos paskolos, terminuotieji indėliai, taip pat kitos gautinos sumos ir avansai. Paskolos ir iš anksto kredito įstaigoms pervestos lėšos pripažįstamos ir vertinamos pagal 18-ojo verslo apskaitos standarto „Finansinis turtas ir finansiniai isipareigojimai“ nuostatas. Šiame straipsnyje taip pat parodomos paskolų ir terminuotųjų indėlių sukauptos palūkanos.

Kredito unijos nariams suteiktų paskolų ir kitų iš jų gautinų sumų straipsnyje parodomos kredito unijos nariams suteiktos paskolos ir iš jų gautinos sumos kartu su sukauptomis palūkanomis. Suteiktos paskolos ir gautinos sumos pripažįstamos ir vertinamos pagal 18-ojo verslo apskaitos standarto „Finansinis turtas ir finansiniai isipareigojimai“ nuostatas (amortizuota savikaina, kuri gaunama taikant apskaičiuotų palūkanų metodą).

Paskolų vertės sumažėjimas

Paskolos yra vertinamos vadovaujantis Lietuvos Respublikos teisės aktais, Lietuvos Banko valdybos nutarimais, kredito unijos paskolų vertinimo taisyklėmis, kredito unijos finansinės skolininko būklės vertinimo tvarka ir LR Verslo apskaitos standartais.

Paskolos vertinamos ne rečiau kaip kartą per mėnesį. Kredito unija paskolų vertinimo metu nustato, ar nebuvo nuostolio įvykių ir ar paskolos vertė nesumažėjo. Atsižvelgus į vertinimo rezultatus, paskola priskiriama atitinkamai paskolų rizikos grupei.

Paskolos, įvertinus riziką, grupuojamos į penkias grupes. Atsižvelgus į paskolos rizikos grupę, kredito unijos valdybos patvirtinti ir finansinėse ataskaitose taikyti tikėtini paskolos apskaitinės vertės dalies sumažėjimo dydžiai pateikti lentelėje:

Paskolų rizikos grupė	Apskaitinės vertės sumažėjimo dydis proc.	
	2015 m.	2014 m.
standartinė (I rizikos grupė)	0	0
galimos rizikos (II rizikos grupė)	5	5
padidintos rizikos (III rizikos grupė)	25	25
abejotina (IV rizikos grupė)	50	50
nuostolinga (V rizikos grupė)	100	100

Paskolų vertės sumažėjimas skaičiuojamas atsižvelgiant į paskolų rizikos grupę (tikėtiną atgauti paskolos apskaitinės vertės dalį) ir užtikrinimo priemonę (užtikrinimo priemonės pinigų srautą). Apskaičiuojant užtikrinimo priemonės pinigų srautą taikoma 5,69 proc.70 tipo paskoloms ir 12,75 proc visoms kitoms paskoloms (2014 metais taikyta 5,89 proc. diskonto norma).

Paskolų vertės sumažėjimas 2015 ir 2014 metais buvo skaičiuojamas pagal Unijos patvirtintas paskolų vertinimo ir specialiųjų atidėjinių taisykles, parengtas vadovaujantis Lietuvos banko valdybos 2009-03-26 nutarimu Nr. 38.

Kito finansinio turto straipsnyje parodoma gautinos sumos už kredito unijos perleistą materialųjį ir nematerialųjį turta, biudžeto skolos kredito unijai ir kitas finansinis turtas, neparodytas kituose balanso straipsniuose. Kitos gautinos sumos ir kitas finansinis turtas pripažįstamas ir vertinamas pagal 18-ojo verslo apskaitos standarto „Finansinis turtas ir finansiniai įsipareigojimai“ nuostatas.

Nefinansinis turtas

Atsargų, už skolas perimto ir kito turto straipsnyje parodoma kredito unijos turimų atsargų, už skolas perimto nefinansinio turto, kurį artimiausiu metu ketinama parduoti, ir į kitus turto straipsnius neįtraukto turto vertė. Už skolas perimtas nefinansinis turtas, kurį artimiausiu metu ketinama parduoti, pripažįstamas tikraja verte atėmus pardavimo išlaidas, o vėliau kaip ir atsargos vertinamas pagal 9-ojo verslo apskaitos standarto „Atsargos“ nuostatas.

Ilgalaikio materialiojo turto straipsnyje parodoma kredito unijos veikloje naudojamo ilgalaikio materialiojo turto, apskaitoje užregistruoto pagal 12-ojo verslo apskaitos standarto „Ilgalaikis materialusis turtas“ nuostatas, vertė.

Nematerialiojo turto straipsnyje parodoma kredito unijos veikloje naudojamo nematerialiojo turto, pripažinto ir apskaitoje užregistruoto pagal 13-ojo verslo apskaitos standarto „Nematerialusis turtas“ nuostatas, vertė.

Ilgalaikis turtas (patvirtinta minimali ilgalaikio turto įsigijimo savikaina 144,81 Eur, (2014 m. - 144,81 Eur) parodomas įsigijimo verte, sumažinta sukaupto nusidėvėjimo (amortizacijos) ir turto nuvertėjimo suma. Nusidėvėjimas (amortizacija) apskaičiuojamas naudojant tiesinį būdą, proporcingai nurašant kiekvieno atskiro turto vieneto įsigijimo vertę per numatomą jo naudojimo laikotarpį.

Turto naudojimo laikotarpiai pateikti žemiau:

Ilgalaikio turto grupė	Nusidėvėjimo (amortizacijos) laikotarpis, metais
Programinė įranga	3
Pastatai	25
Lengvieji automobiliai	6-10
Baldai	6
Kompiuterinė įranga	3
Kita įranga, prietaisai, įrankiai, įrenginiai	4

Remonto ir priežiūros išlaidos pripažįstamos sąnaudomis tuo ataskaitiniu laikotarpiu, kai jos patiriamos. Ilgalaikio materialiojo turto rekonstravimo ir remonto darbų registravimas apskaitoje priklauso nuo tų darbų suteikiamo rezultato.

Finansiniai įsipareigojimai

Mokėtinų sumų ir įsipareigojimų kredito įstaigoms straipsnyje parodoma visa kredito unijos įsipareigojimų šalies ir užsienio bankams bei kitoms kredito įstaigoms suma. Mokėtinos sumos ir įsipareigojimai kredito įstaigoms pripažįstami ir vertinami pagal 18-ojo verslo apskaitos standarto „Finansinis turtas ir finansiniai įsipareigojimai“ nuostatas.

Mokėtinų sumų ir įsipareigojimų klientams ir kredito unijos nariams straipsnyje parodoma visa kredito unijos įsipareigojimų klientams, kurie nėra kredito įstaigos, ir kredito unijos nariams suma. Mokėtinos sumos ir įsipareigojimai klientams ir kredito unijos nariams pripažįstami ir vertinami pagal 18-ojo verslo apskaitos standarto „Finansinis turtas ir finansiniai įsipareigojimai“ nuostatas.

Kitų mokėtinų sumų ir įsipareigojimų straipsnyje parodomos kitos mokėtinos sumos ir įsipareigojimai, neparodyti kituose mokėtinų sumų ir įsipareigojimų straipsniuose. Šiame straipsnyje parodomos mokėtinos sumos ir įsipareigojimai pripažįstami ir vertinami pagal 24-ojo verslo apskaitos standarto „Pelno mokestis“, 31-ojo verslo apskaitos standarto „Atlygis darbuotojui“ ir atitinkamus kitus verslo apskaitos standartus.

Subordinuotuosius kredito unijos įsipareigojimus sudaro kredito unijos išleisti ilgalaikiai skolos vertybiniai popieriai (obligacijos) arba gautos paskolos, kurios turi visus pasitikėtinės (subordinuotosios) paskolos požymius.

Skolintos lėšos iš pradžių pripažįstamos tikrąja verte, kurią sudaro grynoji gautų lėšų suma, atskaičiavus sandoriui sudaryti patirtas sąnaudas. Vėliau skolintos lėšos apskaitomos amortizuota savikaina, o tarp gautų grynujų įplaukų ir padengimo vertės susidaręs skirtumas pripažįstamas pajamomis arba sąnaudomis pelno (nuostolių) ataskaitoje per visą skolos padengimo laikotarpį taikant galiojančias palūkanų normas. Skolintos lėšos pripažįstamos atsiskaitymo momentu.

Finansinis turtas ir įsipareigojimai sudengiami ir neto suma parodoma balanse kai yra teisinė galimybė užskaityti pripažintas sumas ir yra ketinimas atsiskaityti neto suma arba realizuoti turtą ir įsipareigojimus vienu metu.

Pajamų ir sąnaudų pripažinimas

Palūkanų pajamų straipsnyje parodomos pajamos, uždirbtos iš kredito įstaigose laikomų pinigų, kredito unijos nariams suteiktų paskolų ir kito finansinio turto, kuris nevertinamas tikrąja verte. Amortizuota savikaina įvertinto finansinio turto palūkanų pajamos apskaičiuojamos taikant apskaičiuotų palūkanų metodą. Palūkanų pajamos pripažįstamos kaupimo principu, jei tikėtina, kad bus gauta ekonominė nauda ir pajamų suma gali būti patikimai įvertinama.

Palūkanų sąnaudų straipsnyje parodomos kredito įstaigoms, kredito unijos nariams ir kitiems klientams priskaičiuotos palūkanos už indėlius, gautas paskolas ir kitus įsipareigojimus, kurie nevertinami tikrąja verte.

Komisinių ir klientų aptarnavimo veiklos pajamų ir sąnaudų straipsniuose parodomos už tarpininkavimą uždirbtos pajamos ir patirtos sąnaudos. Šiame straipsnyje taip pat parodomos kitos pagrindinės veiklos pajamos ir sąnaudos. Visi papildomai gauti paskolų administravimo mokesčiai yra nereikšmingi ir pajamomis pripažinami iškart juos gavus. Komisinių sąnaudos yra pripažįstamos, kai patiriamos. Komisinių pajamos iš operacijų yra pripažįstamos, kai atliekama susijusi operacija.

Finansinio turto vertės pasikeitimo ir pardavimo rezultatų straipsnyje parodomas kredito įstaigoms ir kredito unijos nariams suteiktų paskolų vertės sumažėjimo ir nuostolio dėl vertės sumažėjimo panaikinimo rezultatas. Šiame straipsnyje taip pat parodomas vertybinių popierių tikrosios vertės pasikeitimo, vertybinių popierių ir kito finansinio turto vertės sumažėjimo ir nuostolių dėl vertės sumažėjimo panaikinimo rezultatas, prekybos vertybiniais popieriais ir kitu finansiniu turtu pelnas arba nuostoliai. Šiame straipsnyje parodomi specialiųjų atidėjinių, kuriuos formuoja atsižvelgdama į kiekvieno savo sandorio dėl finansinių paslaugų teikimo rizikingumą, į kliento finansinę ir ekonominę būklę, į prievolių pagal sandorius dėl finansinių paslaugų teikimo

vykdymą, į turimas užtikrinimo priemones šioms prievolėms įvykdyti ir kitas aplinkybes, turinčias įtakos kredito unijos turto vertei, sanaudas.

Kito finansinio ir investicinio veiklos pelno (nuostolių) straipsnyje parodomi operacijų užsienio valiuta, kitų finansinių priemonių pirkimo ir pardavimo operacijų rezultatai.

Bendrųjų ir administracinių sąnaudų straipsnyje parodomos ataskaitinio laikotarpio sąnaudos, susijusios su pagrindine kredito unijos veikla.

Kitos veiklos pajamų ir kitos veiklos sąnaudų straipsniuose parodomos kituose pelno (nuostolių) ataskaitos straipsniuose neparodytos įprastinės veiklos pajamos ir sąnaudos.

Pelno mokesčio straipsnyje parodoma kredito unijos ataskaitinio laikotarpio pelno mokesčio ir atidėtojo pelno mokesčio sumos. Vadovaujantis LR pelno mokesčio įstatymu, 2015 metų apmokestinamajam pelnui taikomas pagrindinis 15 proc. pelno mokesčio tarifas. 2012 metas taikytas – 5 proc., nes apmokestinamosios pajamos per mokestinį laikotarpį neviršijo 1 mln. Lt, o darbuotojų skaičius neviršijo 10.

Per ataskaitinį laikotarpį gautos įplaukos, nepripažintos šio laikotarpio pajamomis, balanse parodomos kaip įsipareigojimai, o per ataskaitinį laikotarpį įvykdytos išmokos, ataskaitiniu laikotarpiu nepripažintos sąnaudomis, balanse parodomos kaip turtas.

Palyginamieji skaičiai

Apskaitos politikos bei apskaitinių įvertinimų keitimas ir klaidų taisymas atvaizduotos pagal 7-ąjį VAS standartą. KU nustatytas esminės klaidos dydis taikytas sudarant šias finansines ataskaitas yra 0,5 proc. visos turto balansinės vertės. Per ataskaitinius finansinius metus klaidų taisyta nebuvo.

III. FINANSINIŲ ATASKAITŲ PASTABOS

1 pastaba. Palūkanų pajamos ir sąnaudos

Straipsnis	Finansiniai metai	Praėję finansiniai metai	Pokytis, tūkst. Eur
Už paskolas	158	161	-3
Už vertybinius popierius	54	78	-24
Už lėšas LCKU	6	3	3
Iš viso pajamų	218	242	-24
Už indėlius	66	74	-8
Už LCKU paskolas		4	-4
Už tikslinių programų paskolas	21	23	-2
Iš viso sąnaudų	87	101	-14
Grynosios palūkanų pajamos	131	141	-10

2 pastaba. Komisinių ir klientų aptarnavimo veiklos pajamos ir sąnaudos

Straipsnis	Finansiniai metai	Praėję finansiniai metai	Pokytis, tūkst. Eur
Paskolų administravimo ir stojamieji mokesčiai	18	12	6
Komisinių pajamos iš komunalinių įmokų gavėjų ir mokėtojų	6	7	-1
Indėlių administravimo mokesčiai	4	3	1

Delspinigių pajamos	4	5	-1
Kitos pajamos	3	7	-4
Teisminės palūkanos	7	1	6
Iš viso pajamų	42	35	7
Kredito įstaigų paslaugų apmokėjimo sąnaudos	1	1	
Kortelių aptarnavimo sąnaudos	1	1	
Kitos sąnaudos	2	1	1
Iš viso sąnaudų	4	3	1
Grynosios komisinių ir klientų aptarnavimo veiklos pajamos	38	32	6

3 pastaba. Finansinio turto vertės pasikeitimo ir pardavimo rezultatas

Straipsnis	Finansiniai metai	Praėję finansiniai metai	Pokytis, tūkst. Eur
Specialiųjų atidėjinių sąnaudos:	13	-131	144
Nurašytos paskolos, įvertinus specialiųjų atidėjinių sąnaudas, pajamas	8	-126	134
Sugražintos nurašytos paskolos	18	7	11
Specialieji atidėjiniai kitam finansiniam turtui	-13	-12	-1
Kitas finansinio turto vertės pasikeitimo ir pardavimo rezultatas	179	178	1
Vertybinių popierių pardavimo pelnas (nuostoliai)	179	178	1
Finansinio turto vertės pasikeitimo ir pardavimo rezultatas	192	47	145

4 pastaba. Bendrosios administracinės sąnaudos

Straipsnis	Finansiniai metai	Praėję finansiniai metai	Pokytis, tūkst. Eur
Darbo užmokesčio, socialinio draudimo ir garantinio fondo įmokos	129	127	2
Atskaitymai į stabilizacijos fondą	12	10	2
Indėlių draudimas	10	7	3
Ilgalaikio turto nusidėvėjimas	7	7	
Nuoma	6	6	
Komandiruotės ir transportas	10	7	3
Telefonų ir ryšių paslaugos	5	4	1
LCKU nefinansinės paslaugos		1	-1
Finansinis auditas	3	3	
Reklamos ir rinkodaros	2		2
Reprezentacijos		1	-1
Kita	20	17	3
Iš viso	204	190	14

5 pastaba. Pelno mokesčio sąnaudos ir atidėtasis mokesčio turtas

Straipsnis	Finansiniai metai	Praėję finansiniai metai	Pokytis, tūkst. Eur
Einamųjų metų pelno mokestis	7	1	6
Atidėtasis pelno mokestis	15	1	14
Iš viso pelno mokesčio sąnaudų	22	2	20
Atidėtasis mokesčio turtas			
Likutis metų pradžioje	65	67	-2
Dėl sukauptų nepanaudotų atostoginių sąnaudų		-1	1
Dėl sukauptų įprastinės veiklos mokestinių nuostolių	-15	-1	-14
Likutis metų pabaigoje	50	65	-15

Kredito unija 2015-12-31 įmokos į Stabilizacijos fondą likutis sudarė 19752,00 Eur. Per 2016 metus bus nurašyta 11993,52 Eur, per 2017 metus bus nurašyta 7758,48 Eur.

6 pastaba. Pinigai ir pinigų ekvivalentai

Apskaičiuotosios palūkanų normos už lėšas bankų korespondentinėse sąskaitose 2015 m. svyravo nuo 0,00 % iki 0,20 % (2014 m. nuo 0,00 % iki 0,20 %).

Straipsnis	Finansiniai metai	Praėję finansiniai metai	Pokytis, tūkst. Eur
Pinigai LCKU atsiskaitomojoje sąskaitoje	260	467	-207
Pinigai kasose	48	77	-29
Pinigai bankų atsiskaitomosiose sąskaitose	6	79	-73
Pinigai kelyje (inkasavimas)		30	-30
Iš viso	314	653	-339

7 pastaba. Investicijos į vertybinius popierius

Straipsnis	Finansiniai metai	Praėję finansiniai metai	Pokytis, tūkst. Eur
Vertybiniai popieriai, laikomi iki išpirkimo			
Trumpalaikiai VVP		30	-30
Ilgalaikiai VVP, tame tarpe :	2109	2212	-103
<i>Ilgalaikiai Graikijos VVP</i>	25	29	-4
<i>Ilgalaikių VVP vertės sumažėjimas (Graikijos vyriausybės skolos vertybiniai popieriai)</i>	-25	-12	-13
Investicijos į LCKU kapitalą	148	148	
Iš viso	2232	2379	-147

Vertybinius popierius, laikomus iki išpirkimo, sudaro LR Vyriausybės ir ES šalių Vyriausybių išleisti skolos vertybiniai popieriai, tame tarpe Graikijos VVP (angl. - Hellenic Republic Government Bond), kurių išpirkimo terminas 2042-10-15. Šiems VVP yra sudaryti 100 proc. vertės sumažėjimas. Vertybinių popierių apskaičiuotosios palūkanų normos svyruoja 2015 m. nuo 0,64 % iki 5,49 % (2014 m. nuo 2,00 % iki 5,49 %).

Lietuvos banko valdybos nutarimu „Dėl kredito unijų investavimo į ne nuosavybės vertybinius popierius taisyklių patvirtinimo“ 2015 m. birželio 19 d., Nr. 03-103 nurodyta, kad kredito unijos investicijos į ne nuosavybės vertybinius popierius nuo 2015 m. gruodžio 31 d. neturi sudaryti daugiau kaip 50 proc. kredito unijos balansinio turto.

Grigiškių kredito unijos investicijos į VVP 2015-12-31 d. sudarė 41,84 proc. balansinio turto vertės. 2015-12-31 VVP modifikuota finansinė trukmė atitiko LB reikalavimus. Turimus 2025-10-29 išpirkimo termino VVP unija planuoja realizuoti 2016 metais.

8 pastaba. Kredito įstaigoms suteiktos paskolos ir kitos iš jų gautinos sumos

Straipsnis	Finansiniai metai	Praėję finansiniai metai	Pokytis, tūkst. Eur
Terminuoti indėliai LCKU	502	45	457
Lėšos laikomos likvidumo rezervo fonde LCKU	39	34	5
Iš viso	541	79	462

Kredito unija laiko specialiosios paskirties lėšas LCKU, likvidumo palaikymo rezerve, kuris yra sudaromas LCKU visuotinio narių susirinkimo nustatytu būdu. Šis rezervas skirtas kredito

unijų, LCKU narių veiklos likvidumui užtikrinti, suteikiant kredito unijoms likvidumo paskolas arba išmokant sukauptas lėšas pagal kredito unijos pareikalavimą jos likvidumo padidinimui. Kredito unijos LCKU narės specialiai tam tikslui LCKU atidarytoje sąskaitoje turi laikyti LCKU visuotinio narių susirinkimo patvirtintą dalį lėšų nuo visų terminuotų ir neterminuotų indėlių kredito unijoje litais ir užsienio valiuta lėšų. Už likvidumo palaikymo rezervo lėšas kredito unijoms mokamos 1,5 % dydžio metinės palūkanos (2014 metais 1,5 %).

9 pastaba. Kredito unijos nariams suteiktos paskolos ir kitos iš jų gautinos sumos
Informacija apie paskolas ir jų nuvertėjimo sumas:

Eil. Nr.	Rizikos grupė	Finansiniai metai		Praėję finansiniai metai		Pokytis per metus, tūkst. Eur	
		Apskaitinė vertė	Spec. atidėjiniai	Apskaitinė vertė	Spec. atidėjiniai	Apskaitinė vertė	Spec. atidėjiniai
1	Standartinė	1428		1407		21	
2	Galimos rizikos	270	3	283	1	-13	2
3	Padidintos rizikos	98	4	240	15	-142	-11
4	Abejotina	28	3	20	4	8	-1
5	Nuostolinga	423	129	238	127	185	2
	Iš viso	2247	139	2188	147	59	-8

10 pastaba. Ilgalaikis materialusis ir nematerialusis turtas

Straipsnis	Pastatai	Kitas materialusis turtas	Iš viso
Likučiai 2014 m. sausio 1 d.			
Įsigijimo vertė	67	30	97
Sukauptas nusidėvėjimas	5	23	28
Likutinė vertė	62	7	69
Apyvarta per 2014 metus			
Įsigijimai		8	8
Nusidėvėjimas	3	4	7
Nurašymai			
Likutinė vertė	60	11	71
Likučiai 2014 m. gruodžio 31 d.			
Įsigijimo vertė	67	38	105
Sukauptas nusidėvėjimas	7	27	35
Likutinė vertė	60	11	71
Apyvarta per 2015 metus			
Įsigijimai		2	2
Nurašymas		5	5
Nusidėvėjimas	3	4	7
Nurašyto IMT sukauptas nusidėvėjimas		5	5
Likutinė vertė	57	9	66
Likučiai 2015 m. gruodžio 31 d.			
Įsigijimo vertė	67	35	102
Sukauptas nusidėvėjimas	10	26	36
Likutinė vertė	57	9	66

11 pastaba. Mokėtinos sumos ir įsipareigojimai kredito įstaigoms

Straipsnis	Finansiniai metai	Praėję finansiniai metai	Pokytis, tūkst. Eur
Paskolos iš LCKU	702	958	256

12 pastaba. Mokėtinos sumos ir įsipareigojimai klientams ir kredito unijos nariams

Straipsnis	Finansiniai metai	Praėję finansiniai metai	Pokytis, tūkst. Eur
Iki pareikalavimo:- fiziniams nariams	864	844	20
- kredito unijų asocijuotų narių	355	405	-50
- kitoms organizacijoms	3	2	1
Viso iki pareikalavimo:	1222	1251	-29
Terminuoti indėliai: - fiziniams nariams	2852	2494	358
- kredito unijų asocijuotų narių	26	129	-103
- kredito unijų asociacijų			
- kitoms organizacijoms	1	1	
Viso terminuotų:	2879	2624	255
Iš viso	4101	3875	226

Palūkanų normos už terminuotuosius indėlius fiziniams nariams svyruoja 2015 m. nuo 1,30 % iki 4,27 % (2014 m. nuo 2,30 % iki 7,00 %), juridiniams nariams – 1,50 % (2014 m. nuo 1,80 % iki 5,92 %), už indėlius iki pareikalavimo – 0,00 % (2014 m. nuo 0,00 %).

Finansiniai įsipareigojimai pagal terminus pateikti 15 pastaboje.

13 pastaba. Kitos mokėtinos sumos ir įsipareigojimai

Straipsnis	Finansiniai metai	Praėję finansiniai metai	Pokytis, tūkst. Eur
Surinkti mokėtini mokesčiai	9	3	6
Atostoginių kaupiniai	8	7	1
Mokėtinas socialinis draudimas		6	-6
Sukauptos audito išlaidos	1	1	
Mokėtinos indėlių draudimo įmokos	2	1	1
Mokėtinos tantjemos		2	-2
Kiti įsipareigojimai	7	2	5
Iš viso	27	22	5

14 pastaba. Nuosavas kapitalas*Pajinis kapitalas*

Unijos pajinį kapitalą sudaro 671 tūkst. eur (2014 m. – 771 tūkst. Eur). Jis sudarytas iš pagrindinių ir papildomų pajų. Nominali vieno pajaus vertė yra 28,96 eurų. Visas Unijos pajinis kapitalas apmokėtas. Kiekvienas Unijos pajininkas, turintis pagrindinį pajų, turi vieną balsą, nepriklausomai nuo jo apmokėto papildomo pajaus dydžio. Pasibaigus pajininko narystei Unijoje su juo atsiskaitoma gražinant išpirktų privalomo ir papildomų pajų įmokas.

Privalomasis rezervas

Unijos privalomąjį rezervą sudaro visuotinio narių susirinkimo sprendimu į privalomąjį rezervą pervestas visas arba ne mažiau kaip 20 % visų metų nepaskirstyto pelno, ir 2015 m. sudarė 2 tūkst. Eur. 2014 m. suformuotu atsargos kapitalu visuotinio narių sprendimu buvo padengtas

kredito unijos nuostolis. Per 2015 m. nebuvo suformuotas nei privalomas rezervas, nei atsargos kapitalas, nes išstojusiems kredito unijos nariams buvo grąžinamas visas privalomas pajus.

Kredito unijos valdybos narių posėdžio protokolu Nr. 15 2015 m. balandžio 8 d. nutarta, vadovaujantis kredito unijų įstatymo 18 str. 1 dalies punktu, po visuotinio narių susirinkimo, patvirtinus 2014 m. finansinių ataskaitų rinkinį, per 2015 m. išstojusiems nariams grąžinti privalomą pajų 100 proc.

Nuosavo kapitalo pokyčiai pateikti aiškinamojo rašto priede Nr. 1 „Nuosavo kapitalo pokyčiai“.

15 pastaba. Turto ir įsipareigojimų grupavimas pagal laiką

Įprastinėmis verslo sąlygomis Unija susiduria su galima piniginių srautų nesuderinamumo rizika. Unijos likvidumo rizikos valdymo tikslas – garantuoti, kad Unija bus iki galo pajėgi vykdyti savo įsipareigojimus. Pagrindiniai likvidumo rizikos valdymo elementai apima Unijos valdybos informavimo sistemą, likvidumo valdymo kontrolę, finansavimo šaltinių diversifikavimą, numatomų įsipareigojimų planavimą.

Unijos turto ir įsipareigojimų struktūra pagal terminus:
2015-12-31

	Iki 3 mėn.	Nuo 3 mėn. iki 1 metų	Nuo 1 iki 5 metų	Ilgiau kaip 5 metai	IŠ VISO
Turtas	800	582	2721	1231	5334
Įsipareigojimai, kapitalas ir rezervai	1917	1678	1220	519	5334
Skirtumas tarp turto ir įsipareigojimų, kapitalų, rezervų	-1117	-1096	1501	712	0
Likvidusis turtas					2763
Einamieji įsipareigojimai					3414
Likvidumo rodiklis, proc.					80,94
Indėlių metinis pasikeitimas, proc.					5,84

2014-12-31

	Iki 3 mėn.	Nuo 3 mėn. iki 1 metų	Nuo 1 iki 5 metų	Ilgiau kaip 5 metai	IŠ VISO
Turtas	934	407	1338	2645	5324
Įsipareigojimai, kapitalas ir rezervai	2114	2048	665	497	5324
Skirtumas tarp turto ir įsipareigojimų, kapitalų, rezervų	-1180	-1641	673	2148	0
Likvidusis turtas					2991
Einamieji įsipareigojimai					3359
Likvidumo rodiklis, proc.					89,06
Indėlių metinis pasikeitimas, proc.					15,17

Pagal Lietuvos banko reikalavimus kredito unijai, kurios turtas neviršija 4,34 mln. eur arba metinis indėlių augimas sudaro iki 15 procentų (įskaitytinai), – ne mažesnis negu 30 procentų. Unijos metinis indėlių augimas sudarė 5,84 proc.

16 pastaba. Kapitalo pakankamumas

Lietuvos banko licenciją turinčių kredito unijų kapitalo pakankamumo normatyvo apskaičiavimo tvarką nustato Lietuvos banko valdyba (galiojanti tvarka patvirtinta 2009-03-26 nutarimu Nr. 37, pakeista 2015 m. birželio 19 d. nutarimu, įsigaliojo 2015 m. spalio 1 d.). Lietuvos banko valdyba nustatė vienodą kapitalo pakankamumo normatyvo dydį visoms unijoms – 13 proc. Atsisakyta diferencijuoto rodiklio.

Kredito unijos kapitalo pakankamumas išreiškiamas perskaičiuoto kapitalo ir turto (aktyvų) bei nebalansinių įsipareigojimų, turinčių požymių, kad bus įvykdyti, įvertintų pagal riziką, santykiu. Įvertinant veiklos riziką ir galimybę netekti dalies kapitalo, kredito unijos turtas (aktyvai) pateikiamas atsižvelgus į rizikos laipsnį. Visi kredito unijos turto (aktyvų) straipsniai skirstomi į grupes, jų vertė dauginama iš tai grupei nustatyto rizikos laipsnio (išreikšto procentais) ir dalijama iš 100. Kredito unijos turtas (aktyvai) ir nebalansiniai įsipareigojimai, turintys požymių, kad bus įvykdyti, pagal rizikos laipsnius skirstomi į grupes:

pirmoji grupė, kai balansinio turto (aktyvų) rizika lygi nuliui, tai pinigai, įsigyti Lietuvos Respublikos Vyriausybės, Lietuvos banko, kitų Europos Sąjungos valstybių narių vyriausybių vertybiniai popieriai;

antroji grupė, kai balansinio turto (aktyvų) rizika lygi 20 procentų, tai lėšos (iki pareikalavimo ir terminuotosios iki vienerių metų) Lietuvos Respublikos ir kitų Europos Sąjungos valstybių narių bankuose, lėšos (iki pareikalavimo ir terminuotosios iki vienerių metų bei specialiosios lėšos) Centrinėje kredito unijoje, investicijos į Centrinės kredito unijos kapitalą;

trečioji grupė, kai balansinio turto (aktyvų) rizika lygi 50 procentų, tai paskolos, apdraustos įkeistu butu, gyvenamuoju namu ar kitomis gyvenamosiomis patalpomis su jų priklausiniais, išskyrus daugiau kaip 90 dienų pradelstas paskolas;

ketvirtoji grupė, kai balansinio turto (aktyvų) rizika lygi 70 procentų, tai paskolos, apdraustos įkeista žemės ūkio paskirties žeme, išskyrus daugiau kaip 90 dienų pradelstas paskolas;

penktoji grupė, kai balansinio turto (aktyvų) rizika lygi 100 procentų, tai kitas ankstesniuose punktuose nenurodytas turtas (aktyvai), išskyrus nematerialųjį turtą.

Kredito unija, turinti reikšmingus paskolų, suteiktų asocijuotiems nariams, portfelius, nuo 2015 m. spalio 1 d. turėjo apskaičiuoti papildomą kapitalo poreikį rizikai padengti. Kredito unijų paskolų, suteiktų asocijuotiems nariams, daliai, kuri sudaro iki 20 proc. visų suteiktų paskolų imtinai, taikomas 0 proc. rizikos koeficientas, nuo 20 iki 40 proc. – 150 proc., nuo 40 iki 60 proc. – 200 proc., o daugiau kaip 60 proc. – 300 proc. rizikos koeficientas.

Unijos kapitalo pakankamumo rodiklio apskaičiavimas pateikiamas žemiau:

Straipsnis	Finansiniai metai	Praėję finansiniai metai
Pagrindinis (I lygio) kapitalas	368	441
Papildomas (II lygio) kapitalas	135	28

Perskaičiuotas kredito unijos kapitalas	503	469
Kredito unijos turtas (aktyvai) ir nebalansiniai įsipareigojimai, turintys požymių, kad bus įvykdyti, perskaičiuota pagal rizikos laipsnius		
pirmoji grupė , kai balansinio turto (aktyvų) rizika lygi nuliui		
antroji grupė , kai balansinio turto (aktyvų) rizika lygi 20 procentų	191	154
trečioji grupė , kai balansinio turto (aktyvų) rizika lygi 50 procentų	401	423
ketvirtoji grupė , kai balansinio turto (aktyvų) rizika lygi 70 procentų	67	91
penktoji grupė , kai balansinio turto (aktyvų) rizika lygi 100 procentų	835	725
šeštoji grupė , kai balansinio turto (aktyvų) rizika lygi 385 procentai		48
Turto straipsnių, įvertintų pagal riziką, suma	1494	1441
Paskolų asocijuotiems nariams dalis, mažesnė nei 20 proc. rizika lygi 0 proc.	632	
Paskolų asocijuotiems nariams dalis, didesnė nei 20 proc., bet mažesnė nei 40 proc., rizika lygi 150 proc.		
Paskolų asocijuotiems nariams dalis, didesnė nei 40, bet mažesnė nei 60 proc., rizika lygi 200 proc.	98	
Paskolų asocijuotiems nariams dalis, didesnė nei 60 proc. rizika lygi 300 proc.	0	
Paskolų asocijuotiems nariams dalis	730	
Kapitalo pakankamumo rodiklis, proc.	22,6	34,3

17 pastaba. Informacija apie pinigų srautus

Informacija apie pinigų srautus pateikta priede Nr. 2 „Pinigų srautų pokyčiai“.

18 pastaba. Susijusios šalys

Unijos susijusiais asmenimis yra laikomi Kredito Unijos vadovai ir su kredito unijos vadovais artimais ryšiais susiję asmenys. Kredito unijos vadovai – valdybos nariai, stebėtojų tarybos nariai, paskolų komiteto pirmininkas, vidaus auditorius ir administracijos vadovas bei su kredito unijos vadovu artimaisiais ryšiais susijusiais asmenimis šiame straipsnyje laikomi kredito unijos vadovo sutuoktinis (sugyventinis), vaikai (įvaikiai), tėvai (įtėviai) ir juridiniai asmenys, jeigu kredito unijos vadovas valdo jų kvalifikuotą įstatinio kapitalo ir (arba) balsavimo teisių dalį.

	Finansiniai metai	Praėję finansiniai metai
Priskaičiuota atlyginimų ir jiems tenkančių socialinio draudimo įmokų	55	55
Priskaičiuoti atostoginių kaupiniai ir jam tenkančios socialinio draudimo įmokos	2	3
Iš viso:	57	58
Sumokėti atlyginimai ir socialinio draudimo įmokos	55	55
Likę įsipareigojimai vadovybei		

Unijos susijusioms šalims išduoda paskolas bei priima indėlius rinkos sąlygomis. Susijusioms šalims išduotų paskolų ir priimtų indėlių likučiai:

	Finansiniai metai	Praėję finansiniai metai
Išduotų paskolų likučiai	3	28
Priimtų indėlių likučiai	14	26

19 pastaba. Įstatymų atitikimas

Unijos Lietuvos banko reikalavimu privalo vykdyti kapitalo pakankamumo, likvidumo, didžiausios paskolos sumos vienam skolininkui, didžiausios atviros pozicijos užsienio valiuta normatyvus bei padengimo likvidžiuoju turtu rodiklį.

Normatyvai	Finansiniai metai	Praėję finansiniai metai	Lietuvos banko reikalavimas
1.Kapitalo pakankamumo normatyvas	22,6	32,7	ne mažiau 13 proc.
2.Likvidumo normatyvas	80,94	89,06	ne mažiau 30 proc.
3.Padengimo likvidžiu turtu rodiklis	2388,52	1787,61	ne mažiau 100 proc.
4.Didžiausios paskolos sumos vienam skolininkui normatyvas, proc. Paskolos, viršijančios normatyvą			Ne daugiau nei 25 proc. (ne daugiau nei 144,8 tūkst Eur.*)
1 skolininkas	19,49	15,60	
2 skolininkas	10,61	13,20	
3 skolininkas	13,68	13,04	
4 skolininkas	11,16	12,62	
5 skolininkas	10,60	11,79	
5. Didžiausios atvirosios pozicijos užsienio valiuta normatyvas (Eur)		7,85	Ne daugiau 15 proc. (išskyrus Eur.) 2014 m.

*išskyrus LB valdybos nutarime „Dėl kredito unijų didžiausios paskolos sumos vienam skolininkui ir didelių paskolų apskaičiavimo taisyklių patvirtinimo“ nurodytas išimtis.

20 pastaba. Pelno (nuostolių) paskirstymo projektas

Sukauptą nuostolį numatyta perkelti į kitus finansinius metus.

Administracijos vadovas

Vyriausioji buhalterė



Stanislav Ignatovič

Jolanta Diečkuvienė

Grigiškių kredito unija
(įmonės pavadinimas)

Unijos kodas 300123739, Kovo 11-osios g. 34-33, Grigiškės
(įmonės kodas, adresas, kiti duomenys)


NUOSAVO KAPITALO POKYČIAI

Metų

tūkst. Eur

	Pajinis kapitalas	Rezervai ir kapitalai			Nepaskirstytasis pelnas (nuostoliai)	Iš viso
		privalomasis	atsargos	kiti		
Likutis užpraėjusių finansinių metų pabaigoje	690		1		-331	360
Apskaitos politikos pakeitimo rezultatas						
Esminių klaidų taisymo rezultatas						
Perskaičiuotas likutis užpraėjusių finansinių metų pabaigoje	690		1		-331	360
Pelno (nuostolių) ataskaitoje nepripažintas pelnas (nuostoliai)						
Ataskaitinio laikotarpio grynas pelnas (nuostoliai)					28	28
Pelno dalis, skiriama apyvartai proporcingoms išmokoms ir (ar) dividendams mokėti						
Kitos išmokos						
Sudaryti rezervai						
Panaudoti rezervai						
Pajinio kapitalo pokytis	81					81
Likutis praėjusių finansinių metų pabaigoje	771		1		-303	469
Pelno (nuostolių) ataskaitoje nepripažintas pelnas (nuostoliai)						
Ataskaitinio laikotarpio grynas pelnas (nuostoliai)					135	135
Pelno dalis, skiriama apyvartai proporcingoms išmokoms ir (ar) dividendams mokėti						
Kitos išmokos						
Sudaryti rezervai						
Panaudoti rezervai			-1		1	
Pajinio kapitalo pokytis	-100					-100
Likutis ataskaitinių finansinių metų pabaigoje	671				-167	504

Administracijos vadovas
(įmonės vadovo pareigų pavadinimas)


(parašas)

Stanislav Ignatovič
(vardas ir pavardė)

Vyriausioji buhalterė

(vyriausiojo buhalterio (bhalterio) pareigų pavadinimas)

(parašas)

Jolanta Dieckuvienė

(vardas ir pavardė)

Grigiškių kredito unija

(įmonės pavadinimas)

Unijos kodas: 300123739, Kovo 11-osios g. 34-33, Vilniaus m. sav., Grigiškių m.

(įmonės kodas, adresas, kiti duomenys)

PINIGŲ SRAUTŲ POKYČIAI

2015 Metų

tūkst. Eur


Eil. Nr.	Straipsniai	Pastabos Nr.	Finansiniai metai	Praėję finansiniai metai
I.	Pagrindinės veiklos pinigų srautai			
I.1.1.	gautos palūkanos		253	242
I.1.2.	sumokėtos palūkanos		90	105
<i>I.1.</i>	<i>Rezultatas</i>		<i>163</i>	<i>137</i>
I.2.1.	gauti komisiniai		24	21
I.2.2.	sumokėti komisiniai		2	3
<i>I.2.2</i>	<i>Rezultatas</i>		<i>22</i>	<i>18</i>
I.3.1.	kitos už paslaugas gautos sumos		16	15
I.3.2.	kitos už paslaugas sumokėtos sumos		51	52
<i>I.3.</i>	<i>Rezultatas</i>		<i>-35</i>	<i>-37</i>
I.4.1.	susigražintos paskolos ir kitos įplaukos iš kredito unijos narių		935	747
I.4.2.	suteiktos paskolos ir kitos išmokos kredito unijos nariams		991	876
<i>I.4.</i>	<i>Rezultatas</i>		<i>-56</i>	<i>-129</i>
I.5.1.	indėlių ir specialiosios paskirties lėšų įplaukos		10078	10755
I.5.2.	indėlių ir specialiosios paskirties lėšų išmokos		9849	10241
<i>I.5.</i>	<i>Rezultatas</i>		<i>229</i>	<i>514</i>
I.6.1.	įplaukos iš kredito įstaigų		698	494
I.6.2.	išmokos kredito įstaigoms		1415	310
<i>I.6.</i>	<i>Rezultatas</i>		<i>-717</i>	<i>184</i>
I.13.	kitos pagrindinės veiklos pinigų įplaukos			15
I.14.	kitos pagrindinės veiklos pinigų išmokos		135	126
I.7.3.	sumokėtas pelno mokestis		1	
<i>I.7</i>	<i>Rezultatas</i>		<i>-136</i>	<i>-111</i>
	Grynieji pagrindinės veiklos pinigų srautai		<u>-530</u>	<u>576</u>
II.	Investicinės veiklos pinigų srautai			
II.1.1.	įplaukos perleidžiant vertybinius popierius		2726	1799
II.1.2.	išmokos įsigyjant vertybinius popierius		2613	2296
<i>II.1.</i>	<i>Rezultatas</i>		<i>113</i>	<i>-497</i>
II.2.1.	įplaukos perleidžiant ilgalaikį materialųjį, nematerialųjį turtą			
II.2.2.	išmokos įsigyjant ilgalaikį materialųjį, nematerialųjį turtą		2	8
<i>II.2.</i>	<i>Rezultatas</i>		<i>-2</i>	<i>-8</i>
II.3.1.	kitos investicinės veiklos pinigų įplaukos		179	178

II.3.2	kitos investicinės veiklos pinigų išmokos			
II.3.	<i>Rezultatas</i>		179	178
	<u>Grynieji investicinės veiklos pinigų srautai</u>		<u>290</u>	<u>-327</u>

Eil. Nr.	Straipsniai	Pastabos Nr.	Finansiniai metai	Praėję finansiniai metai
III.	Finansinės veiklos pinigų srautai			
III.1.1	pajų įmokos		133	193
III.1.2	išstojusiems nariams gražinti pagrindiniai ir papildomi pajai		232	112
III.1.3	pelno dalies išmokėjimas kredito unijos nariams			
III.1.	<i>Rezultatas</i>		-99	81
III.2.1	pagal subordinuotuosius įsipareigojimus gautos sumos			
III.2.2	pagal subordinuotuosius įsipareigojimus sumokėtos sumos			73
III.2.	<i>Rezultatas</i>			-73
III.3.1	kitos finansinės veiklos pinigų įplaukos			
III.3.2	kitos finansinės veiklos pinigų išmokos			16
III.3.	<i>Rezultatas</i>			-16
	<u>Grynieji finansinės veiklos pinigų srautai</u>		<u>-99</u>	<u>-8</u>
IV.	Grynasis pinigų srautų padidėjimas (sumažėjimas)		<u>-339</u>	<u>241</u>
V.	Pinigai laikotarpio pradžioje		653	412
VI.	Pinigai laikotarpio pabaigoje		314	653

Administracijos vadovė

(įmonės vadovo pareigų pavadinimas)



(parašas)

Stanislav Ignatovič

(vardas ir pavardė)

Vyriausioji buhalterė

(įmonės vadovo pareigų pavadinimas)


(parašas)

Jolanta Diečkuvienė

(vardas ir pavardė)